

**Actividad**

# España | Diciembre confirmó el balance positivo para el mercado laboral en 2024

Giancarlo Carta / Juan Ramón García / Camilo A. Ulloa / Sirenia Vázquez  
3 de enero de 2025

**La afiliación a la Seguridad Social aumentó en 35.500 personas y el desempleo cayó en 25.300. Descontada la estacionalidad, el número de cotizantes creció en 37.700 y el de parados bajó en 10.900. 2024 cerró con 750.400 afiliados más y 602.400 parados menos.**

## La afiliación a la Seguridad Social recuperó tracción

En el mes de diciembre la afiliación a la Seguridad Social alcanzó los 21.328.000 cotizantes en alta laboral, 35.500 más que en noviembre (2,4% interanual), y en línea con las previsiones de BBVA-Research (Cuadro 1). La evolución del número medio de afiliados estuvo en línea con la observada en el mismo periodo de 2023, aunque peor que la registrada en los meses de diciembre de la pasada década (Gráfico 1). Cuando se excluye el componente estacional<sup>1</sup>, las estimaciones de BBVA Research indican que la creación de empleo se habría acelerado hasta los 37.700 afiliados frente a los 31.600 en noviembre (Gráfico 2).

Como ilustra el Gráfico 3, el comportamiento diario de la afiliación durante el mes de diciembre fue ligeramente peor que el observado en 2023. Sin embargo, los datos disponibles (hasta el 30 de diciembre) indican que el efecto negativo de fin de periodo no fue muy significativo: el 30 de diciembre se dieron de baja 160.100 cotizantes y las altas registradas alcanzaron las 107.900, por lo que la variación neta fue de -52.200 (-38.700 hace un año).

Según los registros publicados hoy por el Ministerio de Inclusión, Seguridad Social y Migraciones, a finales de diciembre, los trabajadores cubiertos por un ERTE por fecha de alta fueron 19.200 (18.617 por fecha de notificación), frente a la media de 12.190 en los doce meses anteriores a la DANA del 29 de octubre. No obstante, esta cifra podría variar en los próximos meses, atendiendo a la información actualizada periódicamente por el Ministerio de Trabajo y Economía Social que reporta [31.668 personas beneficiadas por los ERTE de fuerza mayor solicitados en la Comunidad Valenciana hasta el 26 de diciembre](#).

## Creación de empleo CVEC generalizada por sectores

En términos brutos, el avance de la afiliación a la Seguridad Social se concentró en los servicios (25.000) y la agricultura (27.700), mientras que la industria y la construcción destruyeron empleo (17.100 en conjunto). Sin embargo, al ajustar por estacionalidad, se observa que por tercer mes consecutivo la creación de empleo se extendió a todos los sectores productivos, destacando, en todo caso, los servicios (21.500) (Gráfico 4).

<sup>1</sup> BBVA Research utiliza el software JDemetra+ para realizar el ajuste de efectos estacionales y de calendario, en línea con las recomendaciones estadísticas de Eurostat y el INE.

## Los contratos indefinidos mantuvieron el ritmo de crecimiento mientras que los temporales continuaron cayendo

El número de cotizantes al Régimen General con contrato indefinido avanzó un 0,3% mensual CVEC, prácticamente al mismo ritmo que en noviembre (0,2%). Por su parte, la afiliación al Régimen General con contrato temporal registró caídas por quinto mes consecutivo, aunque en menor magnitud que en el mes previo (-0,3% mensual CVEC) (Gráfico 5). Como resultado, la tasa de temporalidad de la afiliación al Régimen General disminuyó marginalmente hasta el 13,9% CVEC (Gráfico 6).

## El impacto de la DANA en el empleo de la provincia de Valencia parece haber revertido en su mayor parte

En diciembre, la afiliación a la Seguridad Social en la provincia de Valencia aumentó en 6.427 personas (0,5% m/m). Así, el número de afiliados se situó en los 1.176.453 afiliados, en línea con el nivel previsto con los datos observados hasta octubre (1.176.564). Corregida la estacionalidad del periodo, se estima que el número de cotizantes aumentó un 0,3% mensual, tras el práctico estancamiento estimado para el mes de noviembre (Gráficos 7 y 8).

## El descenso del paro se aceleró

Como indica el Cuadro 2, el número de parados disminuyó en 25.300 (-5,4% interanual), ligeramente más de lo esperado, aunque por debajo de la caída mediana registrada en los meses de diciembre de los cuatro años previos (Gráfico 9). Descontada la estacionalidad positiva, el paro se redujo en 10.900 personas, el doble de lo observado en noviembre (Gráfico 10).

## Servicios e industria lideraron la reducción del desempleo

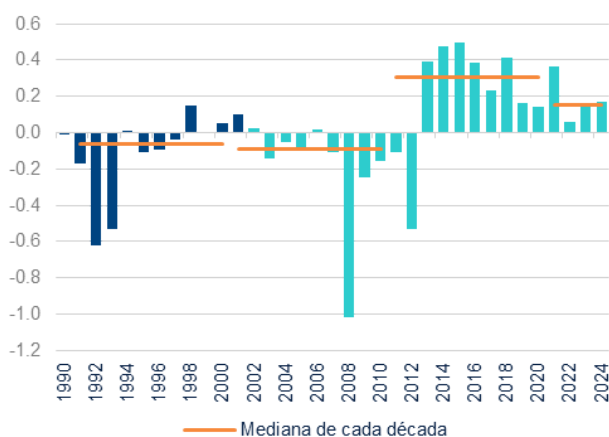
El desempleo disminuyó en la mayoría de los sectores de actividad, tanto en términos brutos como desestacionalizados. Los servicios explicaron la mitad de la caída del paro CVEC (-5.300 personas), seguidos por la industria que contribuyó con una cuarta parte (-2.400 personas) (Gráfico 11).

## Mayor dinamismo del mercado laboral en el cuarto trimestre

Las estimaciones de BBVA Research indican que la afiliación a la Seguridad Social creció el 0,5% trimestral CVEC entre octubre y diciembre, dos décimas más que en el tercer trimestre (Gráfico 12). Todos los sectores no agrarios impulsaron la creación de empleo, sobre todo, la construcción (0,8% trimestral CVEC) y los servicios (0,5%). Los afiliados al Régimen General con contrato indefinido fueron los principales responsables del crecimiento de la afiliación, al avanzar 0,7% trimestral CVEC. En contraste, los afiliados con contrato temporal cayeron a una tasa de 2,9% CVEC, como muestra el Gráfico 13. Por su parte, el desempleo registrado menguó un 1,2% trimestral CVEC, 0,5 puntos más que en el tercer trimestre.

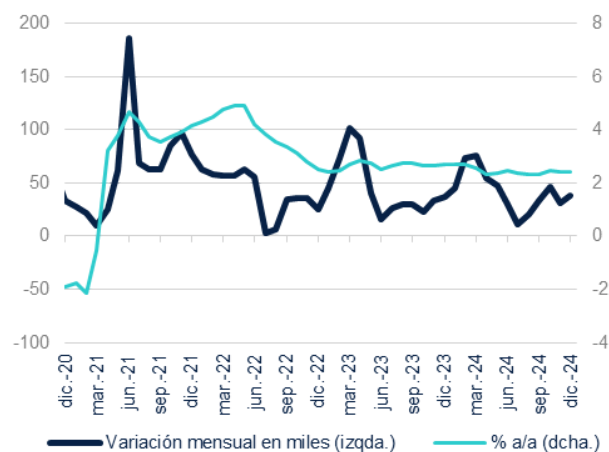
El año 2024 cerró con 20.107.700 afiliados a la Seguridad Social en media anual, 750.400 más que en 2023, y el número de parados disminuyó en 602.400 hasta los 2.962.800 en promedio.

Gráfico 1. **AFILIACIÓN MEDIA A LA SEGURIDAD SOCIAL EN LOS MESES DE DICIEMBRE (VARIACIÓN MENSUAL EN %)**



Nota: fin de periodo hasta 2001; media mensual desde entonces.  
Fuente: BBVA Research a partir de Ministerio de Inclusión, Seguridad Social y Migraciones.

Gráfico 2. **AFILIACIÓN MEDIA A LA SEGURIDAD SOCIAL (DATOS CVEC)**



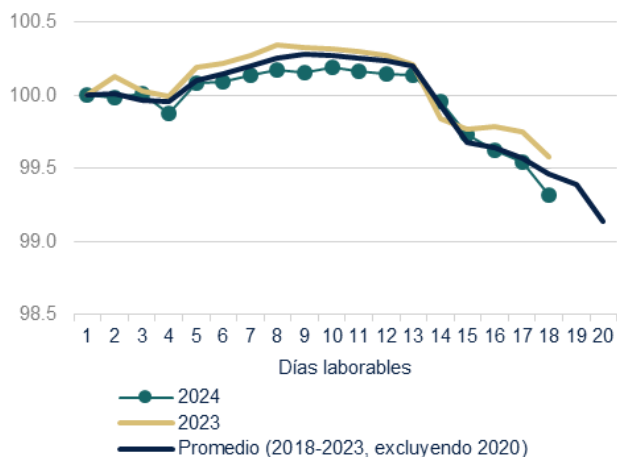
Fuente: BBVA Research a partir de Ministerio de Inclusión, Seguridad Social y Migraciones.

Cuadro 1. **AFILIACIÓN MEDIA A LA SEGURIDAD SOCIAL EN DIC-24. EVALUACIÓN DE LA PREDICCIÓN**

	Previsión	Observado	Error de previsión	Intervalo de confianza (*)	Error / Desv. típica
Variación mensual (miles de personas)	40.2	35.5	-4.7	-14.6 95.1	-0.1
Variación mensual (%)	0.2	0.2	0.0	-0.1 0.4	-0.1

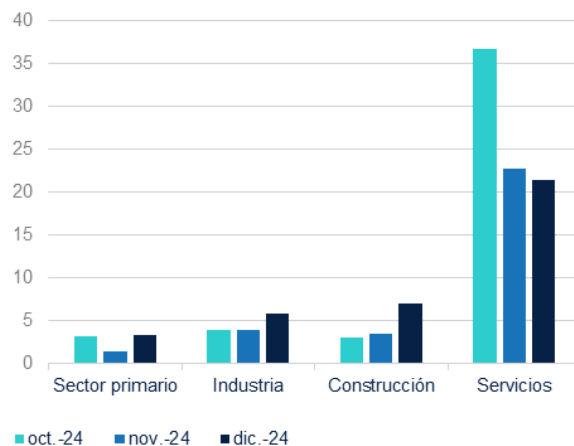
(\*) Intervalo de confianza de la previsión al 80%.  
Fuente: BBVA Research a partir de Ministerio de Inclusión, Seguridad Social y Migraciones.

Gráfico 3. **AFILIACIÓN DIARIA A LA SEGURIDAD SOCIAL EN LOS MESES DE DICIEMBRE**  
(1<sup>ER</sup> DÍA LABORABLE DE DICIEMBRE = 100)



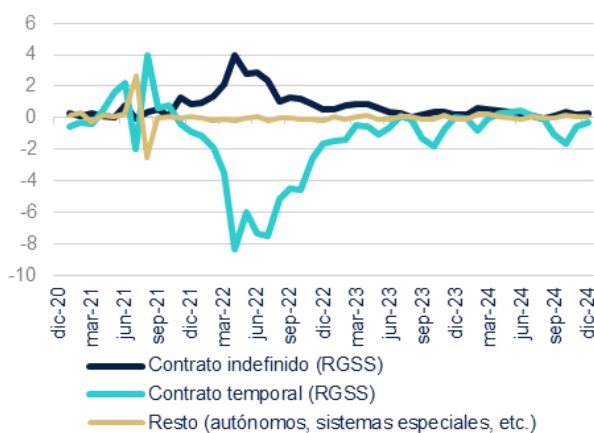
Fuente: BBVA Research a partir de Ministerio de Inclusión, Seguridad Social y Migraciones.

Gráfico 4. **AFILIACIÓN MEDIA A LA SEGURIDAD SOCIAL POR SECTORES**  
(VARIACIÓN MENSUAL EN MILES DE PERSONAS. DATOS CVEC)



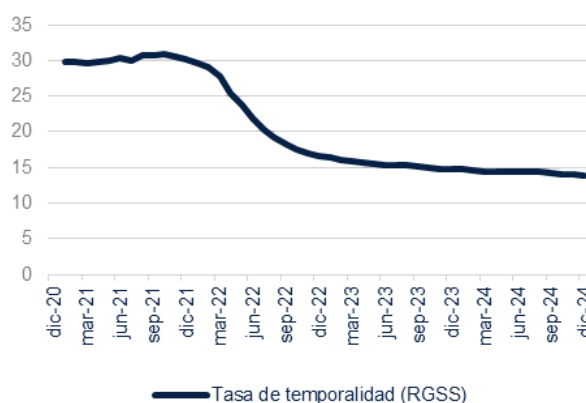
Fuente: BBVA Research a partir de Ministerio de Inclusión, Seguridad Social y Migraciones.

Gráfico 5. **AFILIACIÓN MEDIA A LA SEGURIDAD SOCIAL POR TIPO DE CONTRATO**  
(VARIACIÓN MENSUAL EN %. DATOS CVEC)



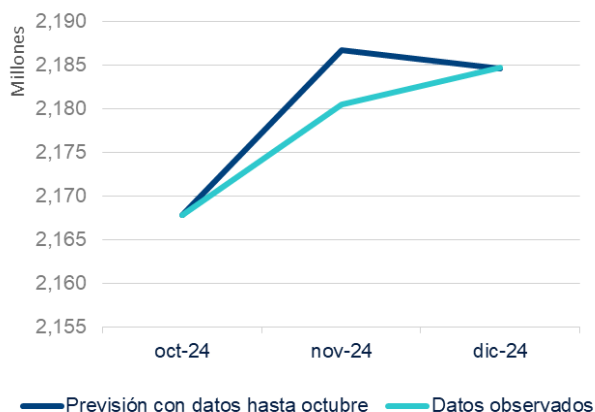
Fuente: BBVA Research a partir de Ministerio de Inclusión, Seguridad Social y Migraciones.

Gráfico 6. **TASA DE TEMPORALIDAD\***  
(% DE AFILIADOS AL RÉGIMEN GENERAL CON CONTRATO TEMPORAL. DATOS CVEC)



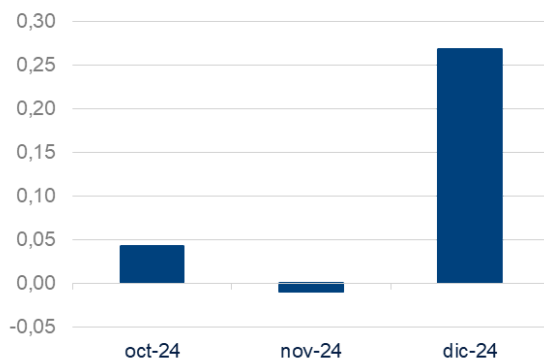
\*Afiliados al Régimen General de la Seguridad Social con contrato temporal/(Afiliados al Régimen General de la Seguridad Social con contrato temporal + Afiliados al Régimen General de la Seguridad Social con contrato indefinido).  
Fuente: BBVA Research a partir de Ministerio de Inclusión, Seguridad Social y Migraciones.

**Gráfico 7. AFILIACIÓN MEDIA A LA SEGURIDAD SOCIAL EN LA PROVINCIA DE VALENCIA (MILLONES DE PERSONAS, DATOS BRUTOS)**



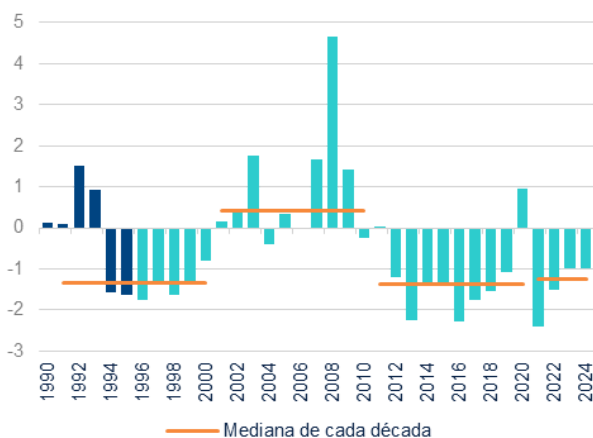
Fuente: BBVA Research a partir de Ministerio de Inclusión, Seguridad Social y Migraciones.

**Gráfico 8. AFILIACIÓN MEDIA A LA SEGURIDAD SOCIAL EN LA PROVINCIA DE VALENCIA (VARIACIÓN MENSUAL, DATOS CVEC, %)**



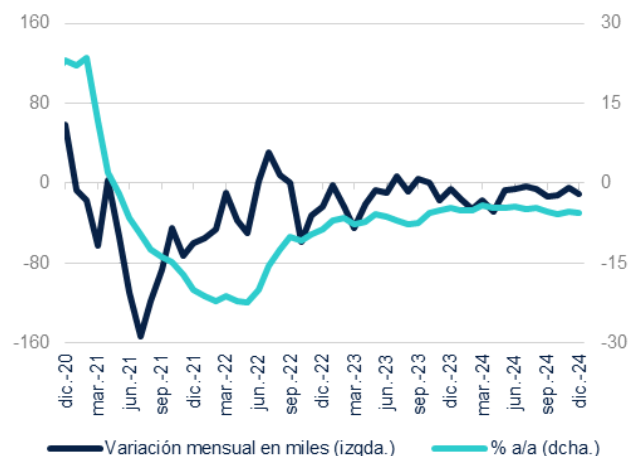
Fuente: BBVA Research a partir de Ministerio de Inclusión, Seguridad Social y Migraciones.

**Gráfico 9. DESEMPLEO REGISTRADO EN LOS MESES DE DICIEMBRE (VARIACIÓN MENSUAL EN %)**



Nota: 1990-1995: metodología SILE; ene-96-abr-05: simulación SISPE; en adelante: SISPE.  
Fuente: BBVA Research a partir de Ministerio de Trabajo y Economía Social.

**Gráfico 10. DESEMPLEO REGISTRADO (DATOS CVEC)**



Fuente: BBVA Research a partir de Ministerio de Trabajo y Economía Social.

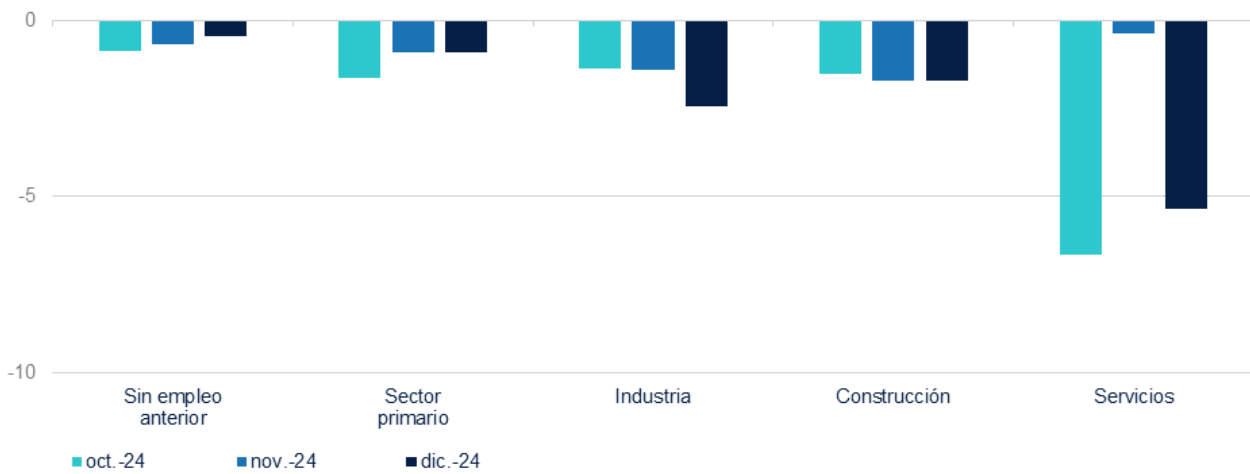
Cuadro 2. **DESEMPLEO REGISTRADO EN DIC-24. EVALUACIÓN DE LA PREDICCIÓN**

	Previsión	Observado	Error de previsión	Intervalo de confianza (*)		Error / Desv. típica
Variación mensual (miles de personas)	-20.5	-25.3	-4.8	-53.3	12.3	-0.2
Variación mensual (%)	-0.8	-1.0	-0.2	-2.1	0.5	-0.2

(\*) Intervalo de confianza de la previsión al 80%.

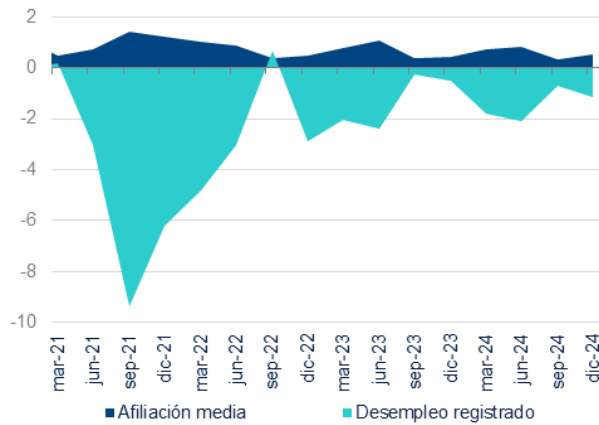
Fuente: BBVA Research a partir de Ministerio de Trabajo y Economía Social.

Gráfico 11. **DESEMPLEO REGISTRADO POR SECTOR**  
(VARIACIÓN MENSUAL EN MILES DE PERSONAS. DATOS CVEC)



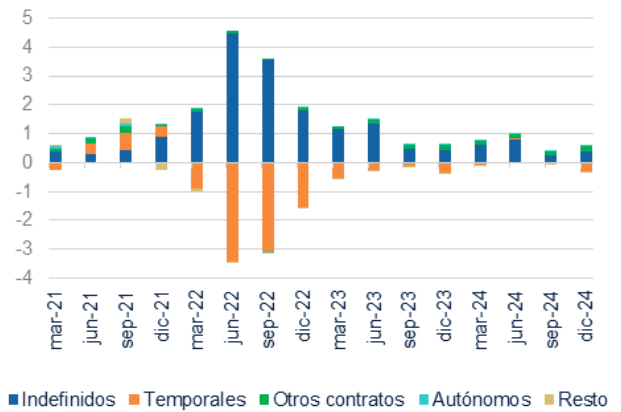
Fuente: BBVA Research a partir de Ministerio de Trabajo y Economía Social.

Gráfico 12. **AFILIACIÓN A LA SEGURIDAD SOCIAL, DESEMPLEO REGISTRADO Y CONTRATOS**  
(VARIACIÓN TRIMESTRAL EN %. DATOS CVEC)



Fuente: BBVA Research a partir de Ministerio de Trabajo y Economía Social y Ministerio de Inclusión, Seguridad Social y Migraciones.

Gráfico 13. **CONTRIBUCIONES A LA VARIACIÓN TRIMESTRAL DE LA AFILIACIÓN A LA SEGURIDAD SOCIAL**  
(PP Y %. DATOS CVEC)



Fuente: BBVA Research a partir de Ministerio de Trabajo y Economía Social y Ministerio de Inclusión, Seguridad Social y Migraciones.

## AVISO LEGAL

El presente documento no constituye una "Recomendación de Inversión" según lo definido en el artículo 3.1 (34) y (35) del Reglamento (UE) 596/2014 del Parlamento Europeo y del Consejo sobre abuso de mercado ("MAR"). En particular, el presente documento no constituye un "Informe de Inversiones" ni una "Comunicación Publicitaria" a los efectos del artículo 36 del Reglamento Delegado (UE) 2017/565 de la Comisión de 25 de abril de 2016 por el que se completa la Directiva 2014/65/UE del Parlamento Europeo y del Consejo en lo relativo a los requisitos organizativos y las condiciones de funcionamiento de las empresas de servicios de inversión ("MiFID II").

Los lectores deben ser conscientes de que en ningún caso deben tomar este documento como base para tomar sus decisiones de inversión y que las personas o entidades que potencialmente les puedan ofrecer productos de inversión serán las obligadas legalmente a proporcionarles toda la información que necesiten para esta toma de decisión.

El presente documento, elaborado por el Departamento de BBVA Research, tiene carácter divulgativo y contiene datos u opiniones referidas a la fecha del mismo, de elaboración propia o procedentes o basadas en fuentes que consideramos fiables, sin que hayan sido objeto de verificación independiente por BBVA. BBVA, por tanto, no ofrece garantía, expresa o implícita, en cuanto a su precisión, integridad o corrección.

El contenido de este documento está sujeto a cambios sin previo aviso en función, por ejemplo, del contexto económico o las fluctuaciones del mercado. BBVA no asume compromiso alguno de actualizar dicho contenido o comunicar esos cambios.

BBVA no asume responsabilidad alguna por cualquier pérdida, directa o indirecta, que pudiera resultar del uso de este documento o de su contenido.

Ni el presente documento, ni su contenido, constituyen una oferta, invitación o solicitud para adquirir, desinvertir u obtener interés alguno en activos o instrumentos financieros, ni pueden servir de base para ningún contrato, compromiso o decisión de ningún tipo.

El contenido del presente documento está protegido por la legislación de propiedad intelectual. Queda expresamente prohibida su reproducción, transformación, distribución, comunicación pública, puesta a disposición, extracción, reutilización, reenvío o la utilización de cualquier naturaleza, por cualquier medio o procedimiento, salvo en los casos en que esté legalmente permitido o sea autorizado expresamente por BBVA en su sitio web [www.bbvarresearch.com](http://www.bbvarresearch.com).

### INTERESADOS DIRIGIRSE A:

BBVA Research: Calle Azul, 4. Edificio La Vela – 5ª planta. 28050 Madrid (España).  
Tel.: +34 91 374 60 00 y +34 91 537 70 00 / Fax: +34 91 374 30 25  
[www.bbvarresearch.com](http://www.bbvarresearch.com)