

Situación Comunitat Valenciana Primer semestre de 2025

29 de enero de 2025

Mensajes principales: perspectivas de la Comunitat Valenciana antes de la dana



Perspectivas de 2024 antes de la dana



En 3T el crecimiento del PIB se revisó cinco décimas al alza en 2024 hasta el 3,0% (cuando la previsión para España era 2,9%), por una evolución más positiva de lo esperado y mejoras en las contribuciones de la demanda tanto interna como externa al crecimiento.



Aceleración de la actividad en el primer semestre de 2024



La afiliación a la Seguridad Social mostró una evolución mejor de lo previsto en el primer semestre, impulsada por la actividad en las áreas urbanas de Alicante y Valencia, y sobre todo por el empuje de comercio, hostelería y actividades profesionales. El gasto con tarjeta avanzó más en los servicios de transporte, ocio y restaurantes. El consumo se vio apoyado por el buen tono del mercado laboral y una inflación que se sitúa por debajo del aumento de los salarios. A esto se añadió el efecto positivo del incremento de la fuerza laboral, sobre todo inmigrante, y de la política fiscal. Por otra parte, la demanda externa se benefició de un mayor flujo de visitantes, sobre todo extranjeros.



Desaceleración prevista para 2025



Se esperaba una desaceleración del PIB en 2025, con un crecimiento del PIB del 2,3%. El mercado laboral mostraba algunos síntomas de desaceleración sobre todo en las zonas no urbanas y urbanas no capitalinas. La industria no registraba aún una mejora significativa, con retrocesos en la producción de bienes intermedios y de consumo. Las exportaciones de bienes además descontaban el problema de ajustes estructurales en algunos sectores como el automotriz.

Mensajes principales: los efectos de la dana y perspectivas de crecimiento



Los daños causados por la dana



Todavía no existe una **evaluación de los daños** causados por la dana sobre el stock de capital de la provincia de Valencia. Se estima que han sido afectadas unas 76.000 viviendas, 137.000 vehículos, 62.000 empresas y 14.000 comercios, en 86 municipios, que representan un 32% del PIB y un 36% de la afiliación.



Impacto en la actividad en tiempo real



Impacto significativo a nivel local, pero limitado en la economía española. Los datos de tarjetas de BBVA apuntan a que en la semana entre el 29 de octubre y el 4 de noviembre el gasto presencial realizado en la provincia de Valencia cayó un 14% a/a, con un diferencial negativo de más de 20 pp con respecto a lo ocurrido en el resto de España. El impacto fue especialmente intenso en el gasto realizado con tarjetas extranjeras. Otros indicadores en tiempo real como las matriculaciones de vehículos apuntan también a un fuerte retroceso de la actividad en la semana del evento. Así, se estima que el PIB de la provincia de Valencia (un 53,6% del PIB pm de la Comunidad en 2023 y un 5% de España) en 4T podría haber retrocedido $\approx 1,6$ pp en 4T2024, y **el de la Comunitat Valenciana, -0,5% t/t (frente al contrafactual de +0,8%), lo que llevaría a un avance del 2,9% en 2024.**

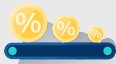
Mensajes principales: los efectos de la dana y perspectivas de crecimiento



Progresiva recuperación de la actividad en las semanas siguientes



Algunos indicadores muestran que la actividad ya se está recuperando. El gasto presencial en Valencia ya cerró el diferencial con España. En diciembre, la afiliación en la provincia de Valencia alcanzó los niveles previstos antes de la dana (1.176.453 afiliados). Las ventas de turismos nuevos aumentan más que las del resto de España desde la tercera semana posterior a la dana.



Medidas de apoyo fiscal



Las ayudas aprobadas ascienden a 16.600 millones por parte del Estado (1.162 millones abonados) y 1.324 millones de la GVA (210 millones abonados), el 1,1% del PIB de España (11,8% del PIB de la Comunidad). MISSM: +9.400 en la provincia de Valencia (0,8%).



Perspectivas de crecimiento

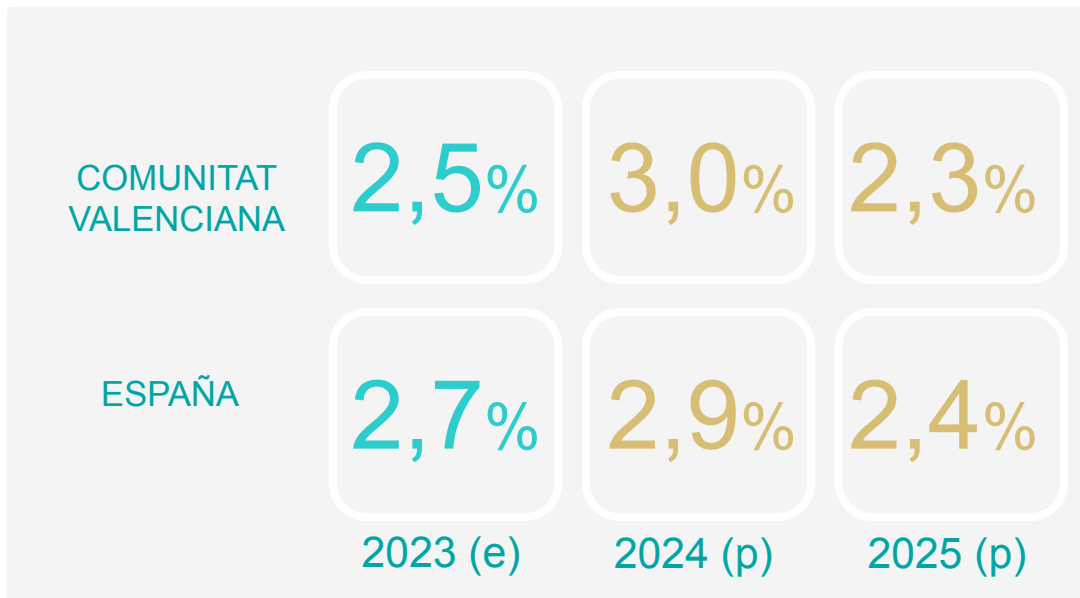
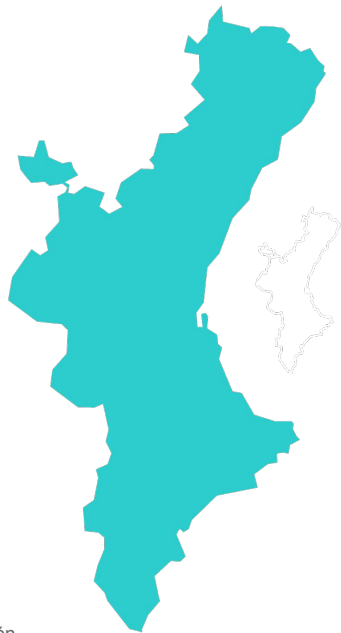


La reactivación de la actividad y las medidas aprobadas justifican que en 2025 y 2026 el crecimiento pueda situarse alrededor del 2,7% si las ayudas llegan rápidamente, y alcanzan la cuantía anunciada. Adicionalmente, la demanda interna estará apoyada por la caída de la inflación, de los tipos de interés y el aumento de los salarios, y del empleo. Entre los factores que podrían ralentizar el ritmo de recuperación se encuentran una ejecución lenta e ineficiente de las ayudas, el progresivo agotamiento de la capacidad de crecimiento del turismo; un posible aumento de aranceles en las exportaciones a EE.UU.; la escasez de vivienda a precio asequible; la ralentización de la inmigración, y la incertidumbre sobre la política económica.

01

Situación y perspectivas de la economía valenciana antes de la dana

Previsiones de crecimiento del PIB en 2024 y 2025 del PIB (en octubre 2024)



(e): estimación.

(p): previsión.

Fuente: BBVA Research a partir de INE.

Se esperaba un fuerte repunte de la economía valenciana en 2024, gracias al buen tono del consumo, de la afiliación y de las exportaciones de servicios turísticos, lo que le habría permitido situarse una décima por encima del conjunto nacional. De cara a 2025, se mantenía la perspectiva de desaceleración de la actividad, aunque de forma menos acusada que lo anticipado anteriormente.

La recuperación continuaría, aunque algunos cuellos de botella podrían llevar a una ralentización



La recuperación continuará en 2025

Aunque algunos cuellos de botella pueden llevar a una ralentización

FACTORES QUE APOYARÁN LA RECUPERACIÓN



1. MEJORAS DE COMPETITIVIDAD

Precios energéticos



2 CAÍDAS DE INFLACIÓN Y DE TIPOS DE INTERÉS



3. AUMENTO DE LOS SALARIOS Y DEL EMPLEO



4. MAYOR CAPACIDAD DE CRECIMIENTO

Gracias a la inmigración, mayor tasa de empleo y productividad por hora trabajada.

CUELLOS DE BOTELLA



1. BAJO CRECIMIENTO EN LA UEM, E INCERTIDUMBRE ARANCELARIA

Impacto de aranceles en España será la mitad a los de la UE, no afecta a servicios



2. AUMENTO DE COSTES LABORALES



3. FALTA DE INVERSIÓN



4. INCERTIDUMBRE DE POLÍTICA ECONÓMICA EN ESPAÑA

Previsiones de PIB y mercado laboral de la Comunitat Valenciana antes de la dana

	2023	2024	2025
 PIB	2,5	3,0	2,3
 Crecimiento del empleo (EPA)	3,9	2,3	2,0
 Tasa de paro (% población activa)	12,8	12,1	11,6



BBVA

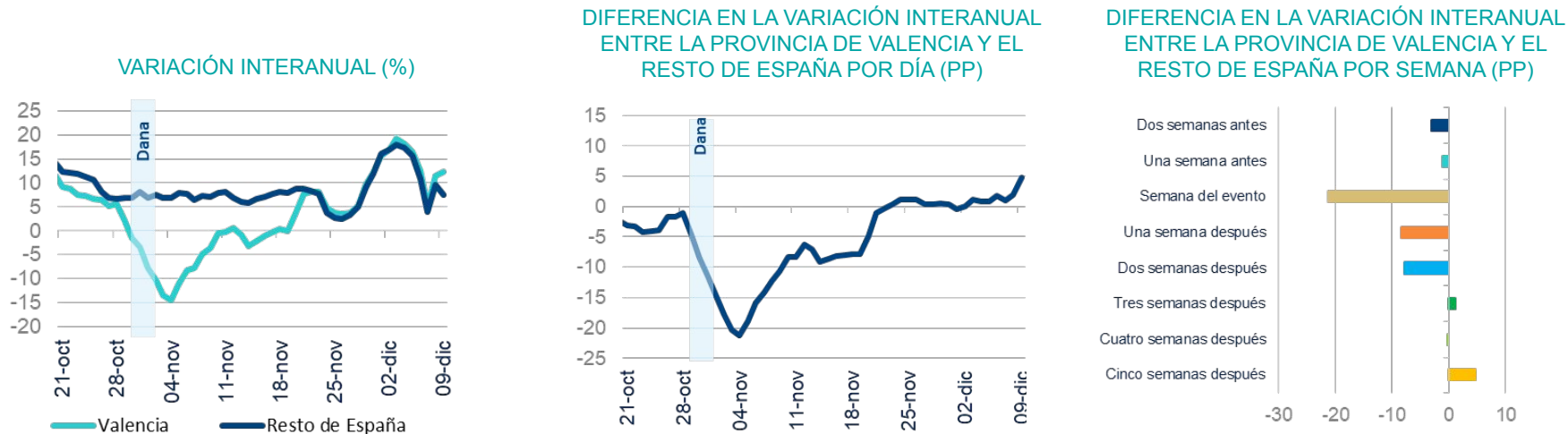
Research

02

La respuesta de la actividad económica tras la dana: indicadores recientes de actividad

El gasto presencial en la provincia de Valencia registró ya a principios de diciembre un mayor dinamismo que en el resto de España

GASTO PRESENCIAL TOTAL CON TARJETA REALIZADO EN LA PROVINCIA DE VALENCIA Y EN EL RESTO DE ESPAÑA (MEDIA MÓVIL 7 DÍAS)*



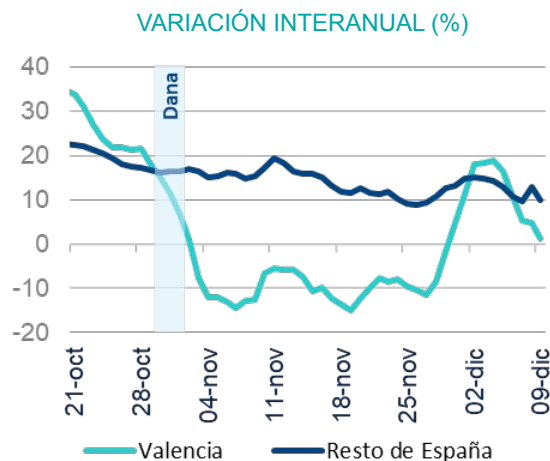
*El gasto total incluye las compras con tarjetas emitidas por BBVA y las realizadas con tarjetas de otras entidades en TPV de BBVA. Semana del evento 29 de octubre - 4 de noviembre. El resto de España excluye la provincia de Valencia.

Fuente: BBVA Research a partir de BBVA.

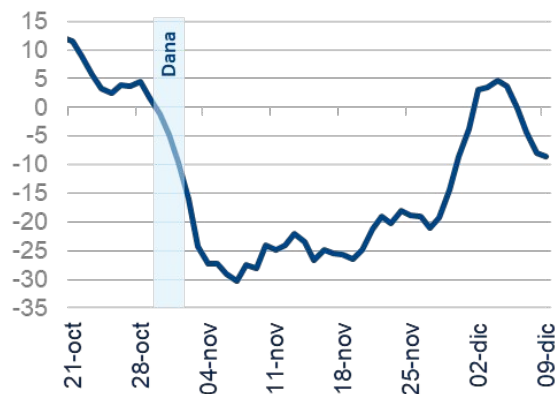
Las compras presenciales realizadas en Valencia entre el 3 y 9 de diciembre crecieron un 12,3% interanual. La variación se situó algo por debajo de la semana anterior, que se benefició del efecto del *Black Friday*. Aun así, la evolución fue más positiva que la observada en el resto de España, por lo que el diferencial de crecimiento se ha ampliado (4,8 pp).

El gasto con tarjetas extranjeras volvió a crecer menos que en el resto del país

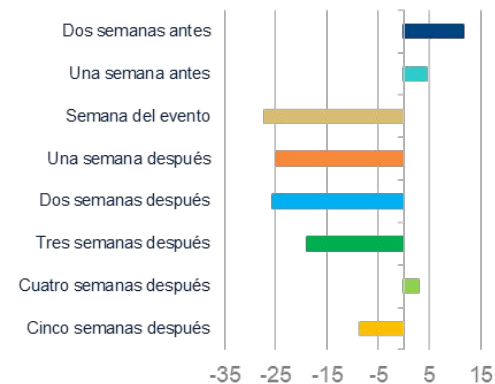
GASTO PRESENCIAL DE LOS EXTRANJEROS CON TARJETA REALIZADO EN LA PROVINCIA DE VALENCIA Y EN EL RESTO DE ESPAÑA (MEDIA MÓVIL 7 DÍAS)*



DIFERENCIA EN LA VARIACIÓN INTERANUAL ENTRE LA PROVINCIA DE VALENCIA Y EL RESTO DE ESPAÑA POR DÍA (PP)



DIFERENCIA EN LA VARIACIÓN INTERANUAL ENTRE LA PROVINCIA DE VALENCIA Y EL RESTO DE ESPAÑA POR SEMANA (PP)



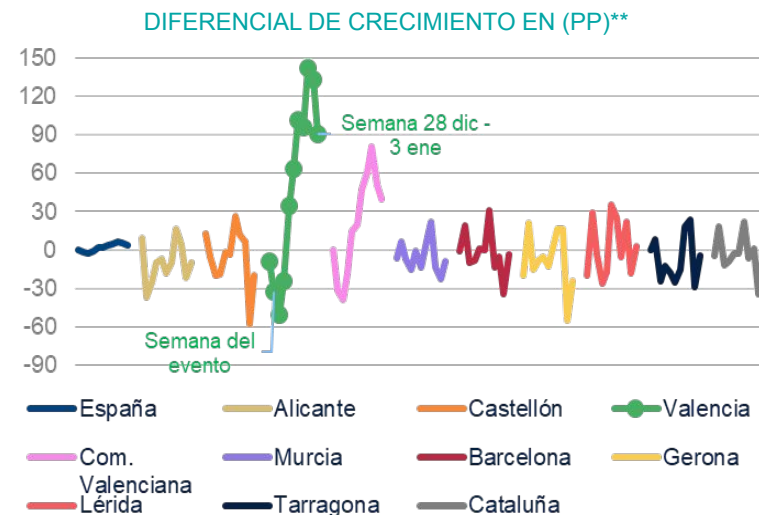
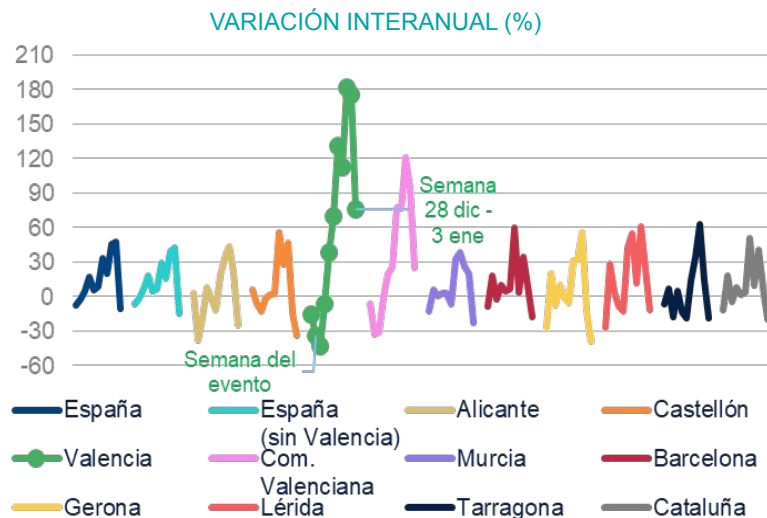
*El gasto extranjero incluye el realizado con tarjetas extranjeras en TPVs BBVA. Semana del evento 29 de octubre-4 de noviembre. Resto de España excluye la provincia de Valencia. Fuente: BBVA Research a partir de BBVA.

El gasto con tarjetas extranjeras avanzó un 1,3% interanual, significativamente menos que en la semana anterior (18,0%). Así, el diferencial de crecimiento con el resto de España volvió a terreno negativo y se situó en -8,5 pp.

El crecimiento de las matriculaciones de turismos en la provincia de Valencia supera al del resto de España desde la semana del 25-nov

MATRICULACIONES SEMANALES DE TURISMOS

(MEDIA MÓVIL 7 DÍAS)



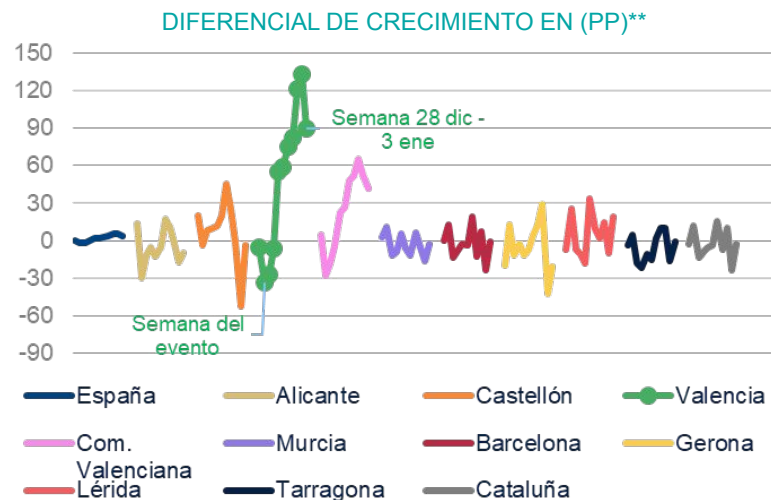
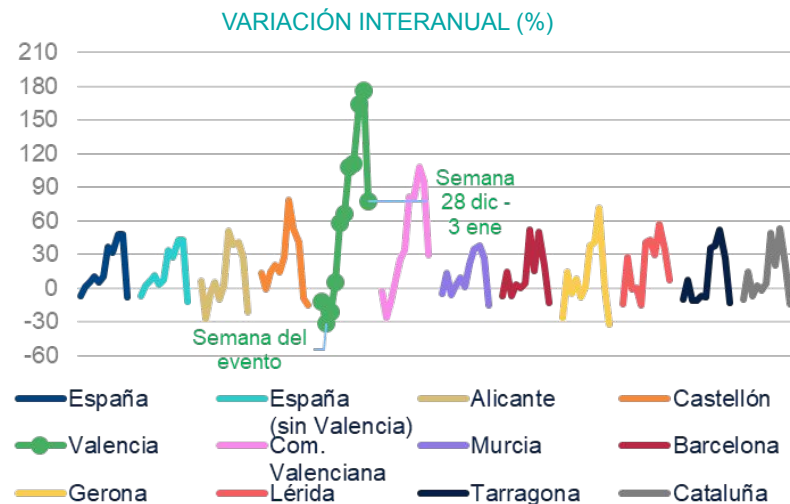
*Diferencial de crecimiento interanual con respecto a España, excluida la provincia de Valencia.
Fuente: BBVA Research a partir de ideauto.

Las ventas de turismos nuevos aumentan más que las del resto de España desde la tercera semana posterior a la dana. El diferencial del crecimiento fue de 90 pp en la primera semana de enero.

El comportamiento de las matriculaciones de otros vehículos también es comparativamente favorable en Valencia desde finales de noviembre

MATRICULACIONES SEMANALES DE OTROS VEHÍCULOS*

(MEDIA MÓVIL 7 DÍAS)



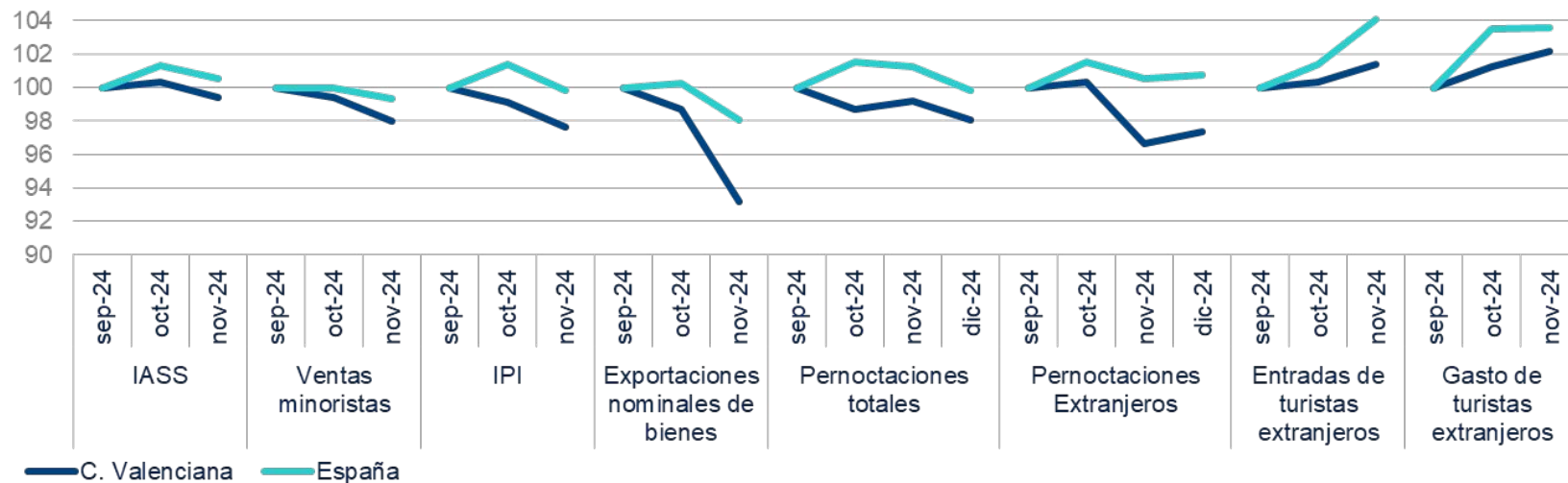
*Vehículos comerciales, industriales, ciclomotores y motocicletas. **Diferencial de crecimiento interanual con respecto a España, excluida la provincia de Valencia.

Fuente: BBVA Research a partir de ideauto.

Las transacciones de otros vehículos (comerciales, industriales y motocicletas) se incrementan a tasas de al menos dos dígitos desde la semana del 25 de noviembre.

La dana ha tenido un impacto significativo a nivel local, pero limitado en la economía española

INDICADORES DE COYUNTURA (SEP-24=100, DATOS CVEC)

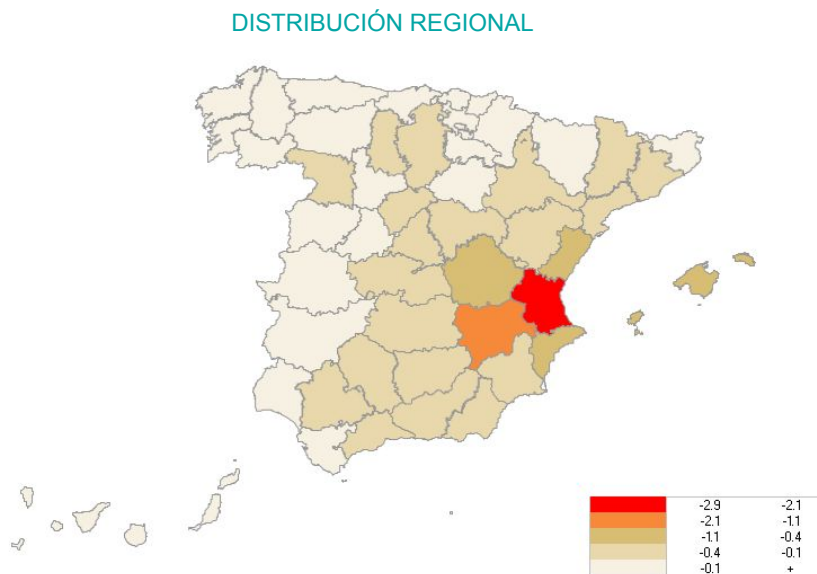
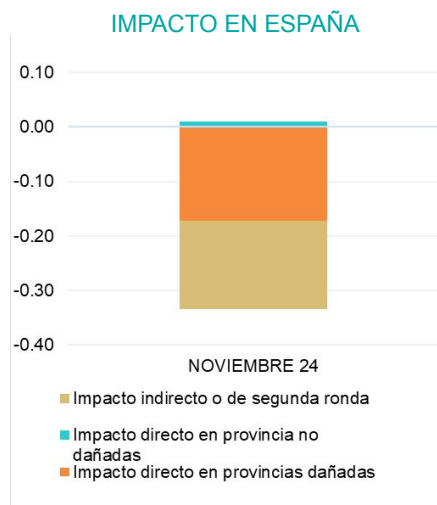


Fuente: BBVA Research a partir de INE

La mayoría de indicadores de coyuntura mostraron un empeoramiento relativo con respecto a España entre octubre y noviembre. Destacaron sobre todo, las exportaciones de bienes y las pernoctaciones de extranjeros.

La dana ha tenido un impacto significativo a nivel local, pero limitado en la economía española

IMPACTO EN EL CRECIMIENTO DE LA AFILIACIÓN EFECTIVA A LA SEGURIDAD SOCIAL EN NOVIEMBRE PROVOCADO POR LA DANA (DESVIACIÓN RESPECTO AL ESCENARIO EN AUSENCIA DEL SHOCK EN PP)*



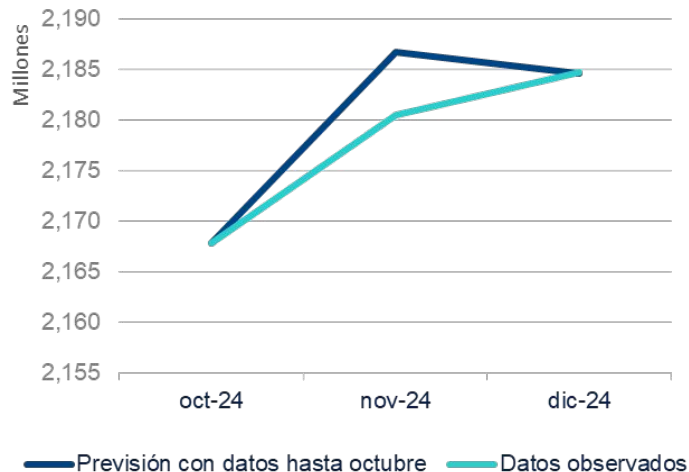
*(1): Estimación en dos etapas mediante IV FGLS de un modelo espacial con datos de panel.
Fuente: BBVA Research a partir de datos de EMDAT y MISSM

BBVA Research estima que los daños de la dana podrían alcanzar el 1,5% del PIB español y haber impactado el empleo efectivo en la provincia de Valencia en 2,9pp en noviembre. A nivel nacional, el impacto en el empleo efectivo habría sido cercano a los 0,3pp, siendo la mitad de este atribuible a efectos directos.

La dana ha tenido un impacto significativo a nivel local, pero limitado en la economía española

AFILIACIÓN MEDIA A LA SEGURIDAD SOCIAL EN LA COMUNITAT VALENCIANA

(MILLONES DE PERSONAS, DATOS BRUTOS)



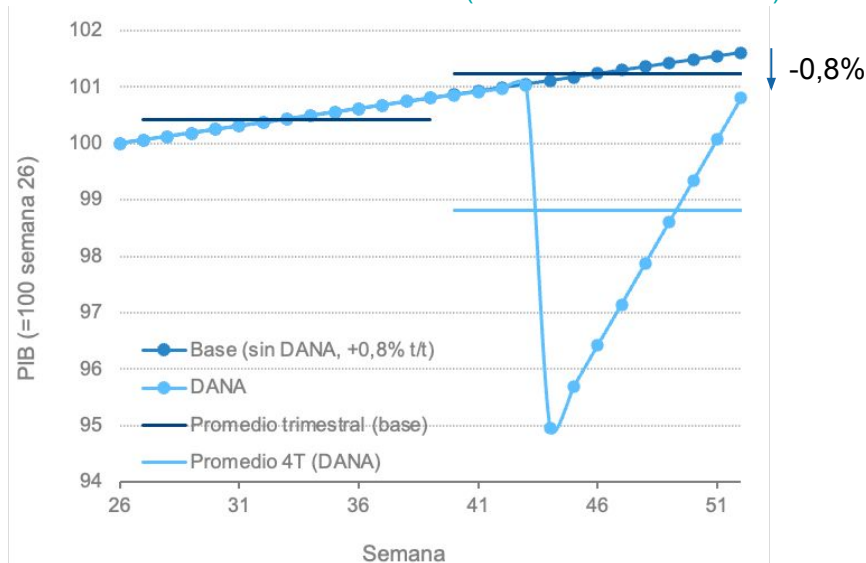
Fuente: BBVA Research a partir de Ministerio de Inclusión, Seguridad Social y Migraciones.

- En diciembre, la afiliación bruta a la Seguridad Social en la provincia de Valencia prácticamente alcanzó los niveles previstos antes de la dana, con un total de 1.176.453 afiliados, frente a los 1.176.564 estimados con los datos observados hasta octubre.
- Los trabajadores cubiertos por ERTE en la provincia de Valencia ascendieron a 10.626 a finales de diciembre, comparados con una media de 1.233 en los doce meses previos a la dana. Sin embargo, esta cifra podría experimentar variaciones en los próximos meses.

El impacto de la dana sobre el empleo agregado en la provincia de Valencia parece haberse revertido en gran medida. Sin embargo, en las áreas más afectadas, es posible que tanto empresas como trabajadores sigan enfrentando restricciones en su actividad productiva.

La dana ha tenido un impacto significativo a nivel local, pero limitado en la economía española

SIMULACIÓN DE LOS EFECTOS DE LA DANA EN EL PIB DE LA PROVINCIA DE VALENCIA (=100 EN LA SEMANA 26)



Fuente: BBVA Research a partir de Ministerio de Inclusion, Seguridad Social y Migraciones.

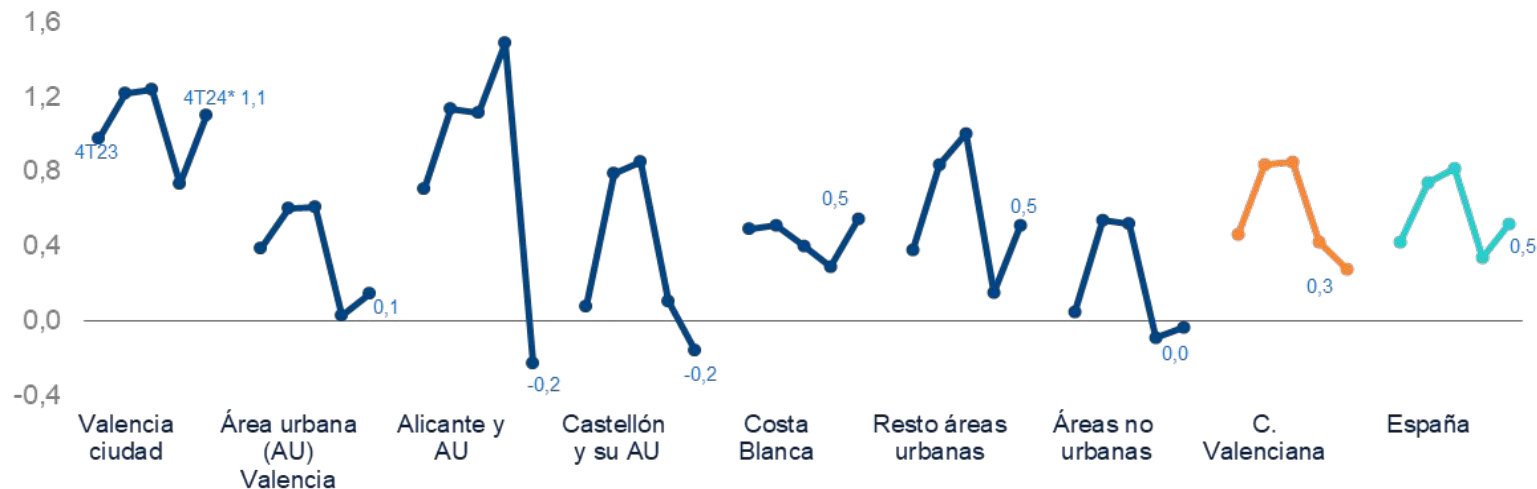
- En diciembre, la afiliación bruta a la Seguridad Social en la provincia de Valencia prácticamente alcanzó los niveles previstos antes de la dana, con un total de 1.176.453 afiliados, frente a los 1.176.564 estimados con los datos observados hasta octubre.
- Los trabajadores cubiertos por ERTE en la provincia de Valencia ascendieron a 10.626 a finales de diciembre, comparados con una media de 1.233 en los doce meses previos a la dana. El aumento en el número de ERTE supone un 0,8% de la afiliación.
- Esta cifra podría experimentar variaciones en los próximos meses.

El impacto de la dana sobre el empleo agregado en la provincia de Valencia parece haberse revertido en gran medida. Sin embargo, en las áreas más afectadas, es posible que tanto empresas como trabajadores sigan enfrentando restricciones en su actividad productiva.

La dana ha tenido un impacto significativo a nivel local, pero limitado en la economía española

VARIACIÓN INTERTRIMESTRAL DE LA AFILIACIÓN A LA SEGURIDAD SOCIAL

(%, CVEC)



Datos de 4T24 incluyen previsión para diciembre

Fuente: BBVA Research a partir de Ministerio de Inclusión, Seguridad Social y Migraciones.

El impacto de la dana sobre el empleo agregado en la provincia de Valencia parece haberse revertido en gran medida. Sin embargo, en las áreas más afectadas, es posible que tanto empresas como trabajadores sigan enfrentando restricciones en su actividad productiva.

La dana ha tenido un impacto significativo a nivel local, pero limitado en la economía española

ESTIMACIONES DE CRECIMIENTO DE LA ECONOMÍA ESPAÑOLA EN TIEMPO REAL (%T/T)

	17-oct	20-nov	18-dic	03-ene
PIB (Modelo MICA-BBVA)				
1T24	0.9	0.9	0.9	0.9
2T24	0.8	0.8	0.8	0.8
3T24	0.7	0.8	0.8	0.8
4T24	0.8	0.7	0.7	0.7

Fuente: BBVA Research a partir de INE

- En nuestro escenario base **estimamos que el impacto de la catástrofe en el crecimiento de 2025 será de 0,1pp para el conjunto del año**
- El PIB de Valencia (un 53,6% del PIB pm de la Comunidad en 2023 y un 5% de España) en 4T habría retrocedido $\approx 1,6$ pp en 4T2024. El de la Comunitat Valenciana -0.5% t/t (frente al contrafactual de $+0,8\%$).
- El de España se vería afectado en una décima, pasando de $0,8\%$ a $0,7\%$ en 4T (un $3,1\%$ anual).
- En 2025 el crecimiento podría ser incluso mayor al previsto si las ayudas son eficientes, en tiempo, cuantía y finalidad.

El impacto en la actividad de la economía española para el conjunto del 4T24 podría haber alcanzado una décima. Las previsiones en tiempo real sugieren que, en todo caso, la economía nacional sigue creciendo de forma saludable ($0,7\%$ t/t)

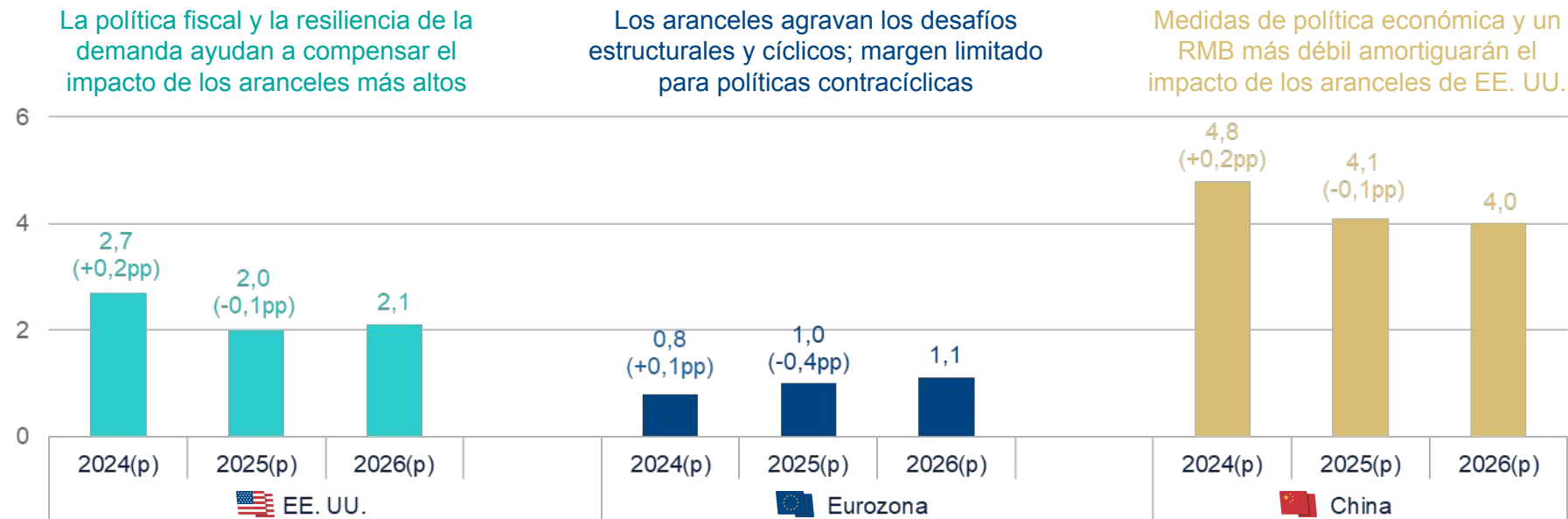
03

Previsiones preliminares tras la dana

Un crecimiento más lento pese a una mayor expansión del PIB en 2024 y a posibles medidas para mitigar el impacto de los mayores aranceles (en China)

CRECIMIENTO DEL PIB (*)

(%, CAMBIO CON RESPECTO A LA PREVISIÓN ANTERIOR ENTRE PARÉNTESIS)



(*) Crecimiento del PIB global: 3,2 % (+0,1 pp) en 2024, 3,1 % (-0,2 pp) en 2025 y 3,3 % (+0,1 pp) en 2026.

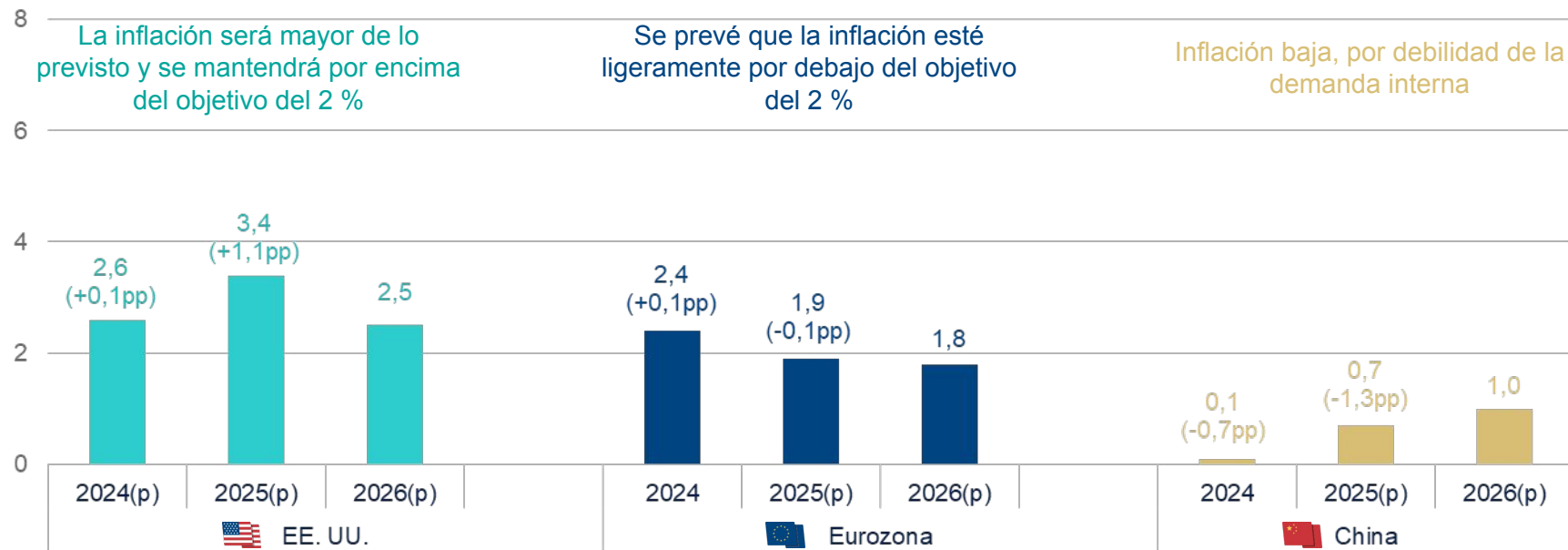
(p): previsión.

Fuente: BBVA Research.

La inflación subirá en EE. UU., pero disminuirá en otras regiones por menor crecimiento, precios bajos del petróleo y amplia oferta en China

INFLACIÓN GENERAL, BASADA EN EL IPC

(CRECIMIENTO INTERANUAL EN %, FIN DE PERÍODO, CAMBIO CON RESPECTO A LA PREVISIÓN ANTERIOR ENTRE PARÉNTESIS)



(p): previsión.

Fuente: BBVA Research..

La Fed tendrá menos margen para relajar las condiciones monetarias, y se esperan más recortes de tipos de lo previsto en la eurozona y China

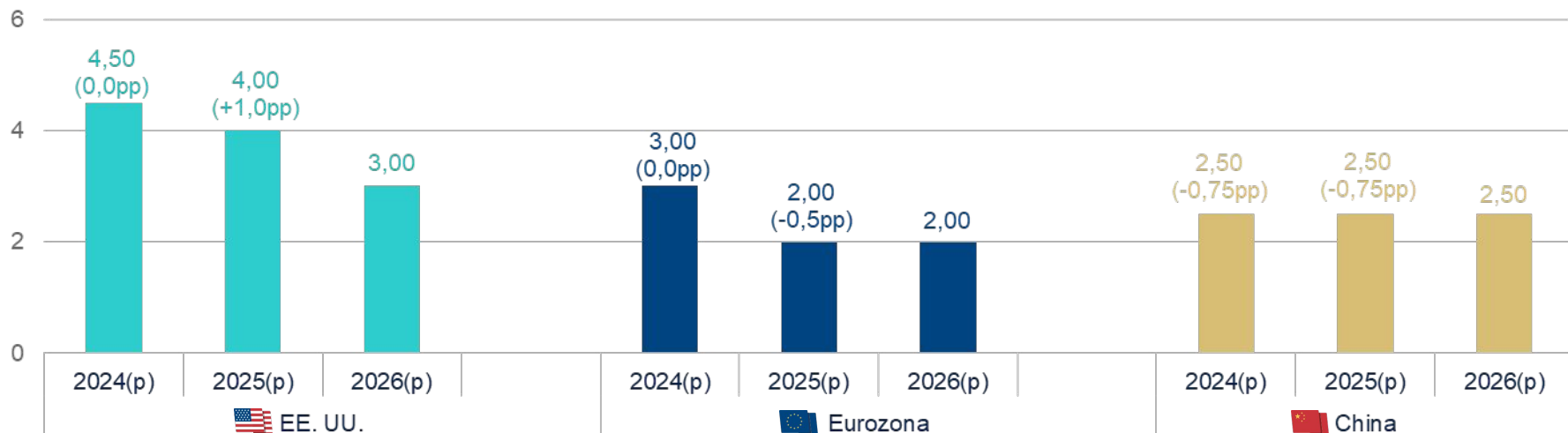
TIPOS DE INTERÉS DE POLÍTICA MONETARIA^(*)

(%, FIN DE PERÍODO, CAMBIO CON RESPECTO A LA PREVISIÓN ANTERIOR ENTRE PARÉNTESIS)

Tras un recorte de 25 pb en dic-24, se prevé un recorte de 25 pb en mar-25 y jun-25, en lugar de dos en el 1T25

Las condiciones monetarias pronto se volverán ligeramente expansivas

Las tasas estarán en niveles bajos, sumándose a los estímulos fiscales y respaldando el crecimiento

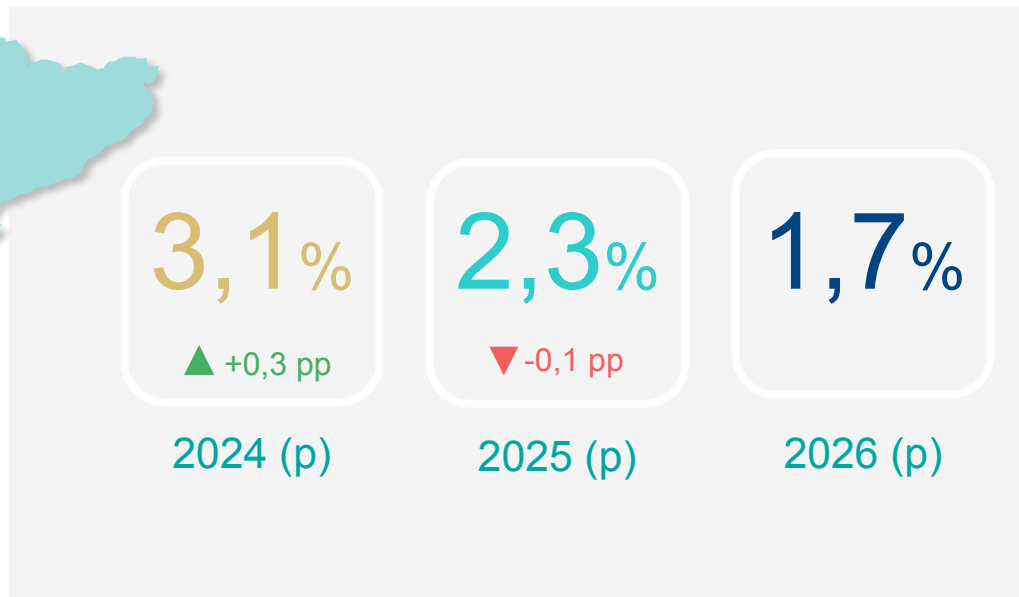


(p): previsión.

(*) En el caso de la Eurozona, tipos de interés de la facilidad de depósitos.

Fuente: BBVA Research.

La economía española continuará creciendo por encima de su potencial

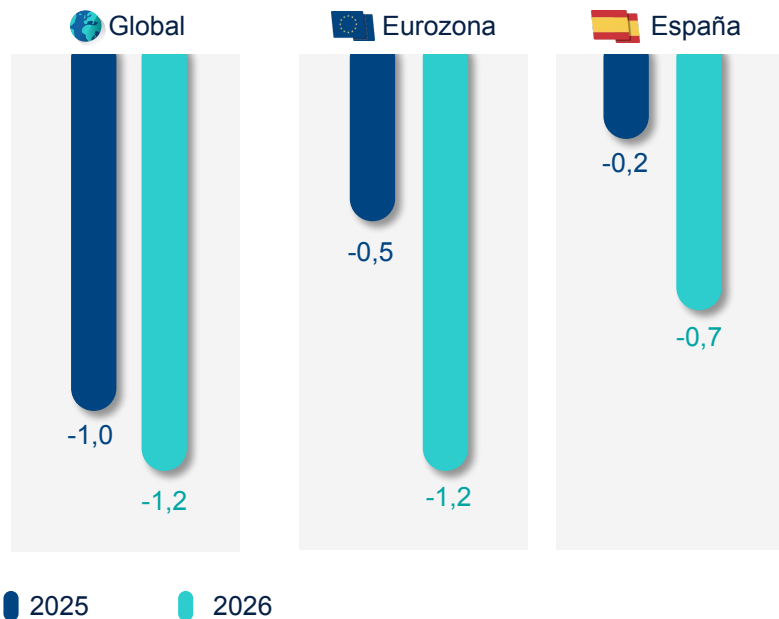


▲ Previsión revisada al alza ► Previsión sin cambios ▼ Previsión revisada a la baja

La recuperación se verá condicionada por dos incertidumbres

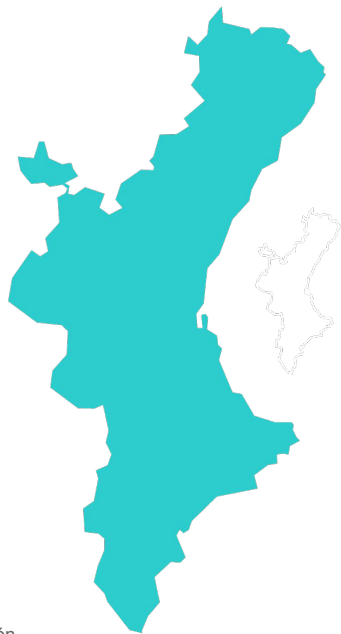
Impacto negativo de los cambios en la política comercial de EE. UU.

POSIBLE IMPACTO DEL INCREMENTO ARANCELARIO EN EL NIVEL DEL PIB (% , DESVIACIÓN RESPECTO AL ESCENARIO BASE EN PP)



- La nueva presidencia de los EE. UU. podría establecer un aumento generalizado de los aranceles. Las áreas con las que la economía americana tiene un desequilibrio comercial pueden verse especialmente afectadas, como es el caso de la UE.
- Una subida de los aranceles del 10 % a las importaciones de EE. UU. desde de la Unión Europea podría reducir el crecimiento del PIB de la eurozona en más de un punto y medio durante los próximos dos años.
- En España, el impacto sería más moderado para 2025, con una disminución de 0,2 pp respecto al escenario anterior, mientras que para 2026 se prevé un efecto negativo en el PIB cercano a 0,7 pp.

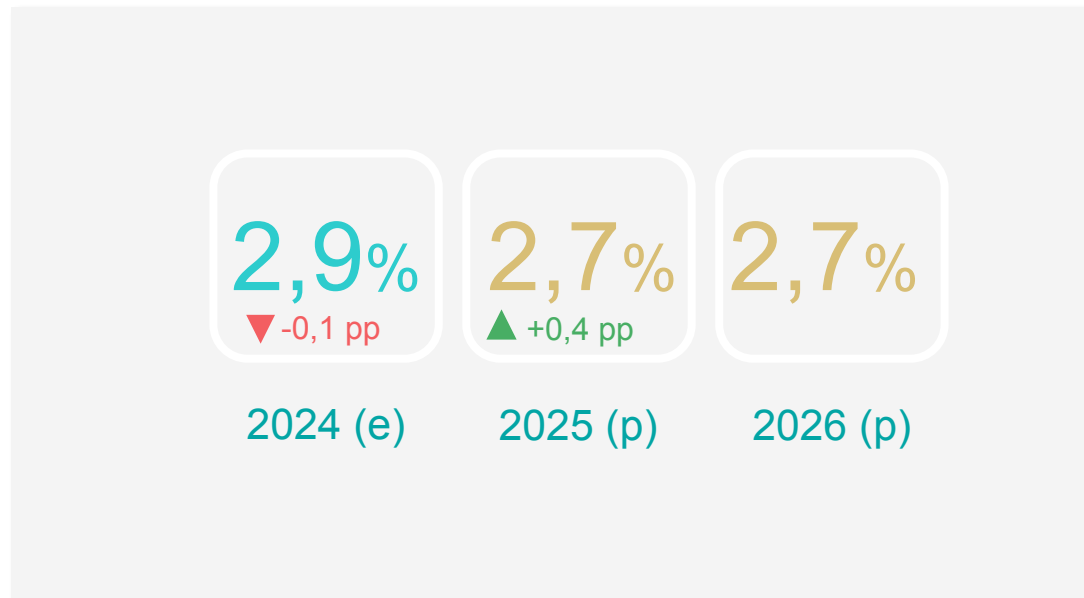
La economía valenciana podría repuntar este año si las ayudas son eficaces, en tiempo, cuantía y finalidad



(e): estimación.

(p): previsión.

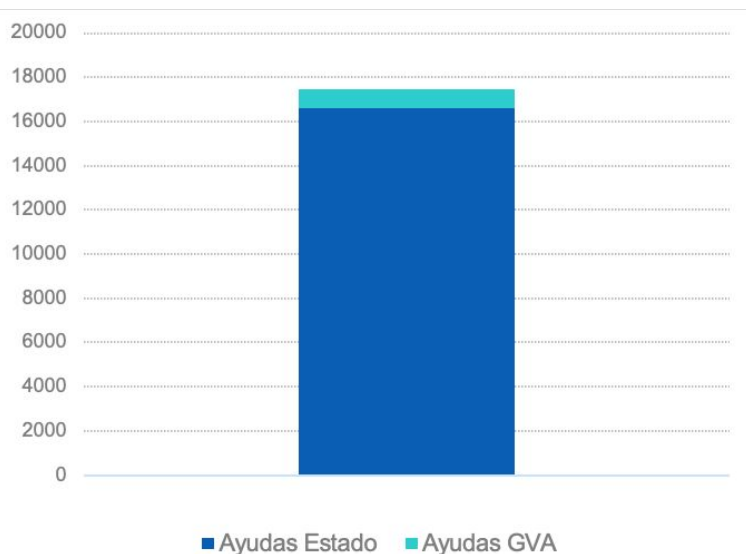
Fuente: BBVA Research a partir de INE.



Los estragos causados por la dana contrajeron significativamente la actividad en el 4T24, lo que lleva a una revisión a la baja de 0,1pp hasta el 2,9%. De cara a 2025 y 2026, las medidas para recuperar el capital físico, las ayudas públicas y los necesarios esfuerzos del sector privado para recuperar el ritmo podrían impulsar la actividad hasta el 2,7%, dependiendo de la rapidez y efectividad de las medidas anunciadas.

La evolución futura dependerá de la eficacia de las ayudas

AYUDAS APROBADAS POR DAÑOS DE LA DANA (HASTA FINALES DE 2024)



- Las estimaciones iniciales de la GVA ya adelantaba daños por más de 10.000 millones.
- Las ayudas aprobadas ascienden a 16.600 millones por parte del Estado (1.162 millones abonados) y 1.324 millones de la GVA (210 millones abonados), el 1,1% del PIB de España (11,8% del PIB de la Comunidad).
- Se estima que han sido afectadas unas 76.000 viviendas, 137.000 vehículos, 62.000 empresas y 14.000 comercios, en 86 municipios, que representan un 32% del PIB y un 36% de la afiliación.

La evolución futura dependerá de la eficacia de las ayudas

AYUDAS APROBADAS POR DAÑOS DE LA DANA (HASTA 13/01/2025, MILLONES DE EUROS Y % PIB REGIONAL)

	ANUNCIADAS		2024		2025	
	Millones de euros	% del PIB	Millones de euros	% del PIB	Millones de euros	% del PIB
MEDIDAS GOBIERNO CENTRAL						
PROTECCIÓN DEL EMPLEO	1.207	0,8	214	0,1	993	0,7
ERTE + CESE DE ACTIVIDAD	1.545	1,0	111	0,1	274	0,2
AYUDAS DIRECTAS A FAMILIAS Y EMPRESAS	1.446	1,0	318	0,2	1.127	0,8
RECUPERACIÓN DEL TEJIDO PRODUCTIVO E INFRAESTRUCTURAS	1.573	1,1	393	0,3	1.180	0,8
APLAZAMIENTOS Y EXENCIONES TRIBUTARIAS	696	0,5	696	0,5	-600	-0,4
VIVIENDA Y PROTECCIÓN SOCIAL	167	0,1	42	0,0	125	0,1
LÍNEAS ICO-DANA			0	0,0	309	0,2
	6.634	4,4	1.775	1,2	3.408	2,1
SIN IMPACTO EN EL DÉFICIT PÚBLICO						
			0	0	0	0
INDEMICACIONES CONSORCIO DE COMPENSACIÓN DE SEGUROS	3.500	2,4	735	0,5	2.765	1,9
LÍNEAS ICO-DANA	5.000	3,4	0	0,0	2.500	1,7
PLAN REINICIA+ INDUSTRIA Y TURISMO	850	0,6	0	0,0	850	0,6
MECANISMO REINICIA+ FEPYME DANA	350	0,2	0	0,0	350	0,2
FINANCIACIÓN RECUPERACIÓN CAPACIDADES INNOVADORAS	300	0,2	0	0,0	300	0,2
	10.000	6,8	735	0,5	6.765	4,6
TOTAL AGE	16.634	11,3	2.509	1,7	9.864	6,7
MEDIDAS GENERALITAT VALENCIANA						
	ANUNCIADAS		2024		2025	
	Millones de euros	% del PIB	Millones de euros	% del PIB	Millones de euros	% del PIB
INVERSIÓN E INFRAESTRUCTURAS	333	0,2			333	0,2
SUMINISTROS, MEDIO AMBIENTE, LIMPIEZA Y OTROS	119	0,1			119	0,1
AYUDAS A HOGARES	503	0,3			503	0,3
AYUDAS A EMPRESAS Y AUTÓNOMOS	305	0,2			305	0,2
DEDUCCIONES Y BONIFICACIONES IMPOSITIVAS	58	0,0			58	0,0
TOTAL GENERALITAT	1.318	0,9			1.318	0,9
TOTAL MEDIDAS	17.952	12,1	2.509	1,7	11.182	7,6

- Las estimaciones iniciales de la GVA ya adelantaban daños por más de 10.000 millones.
- Las ayudas aprobadas ascienden a **16.600 millones por parte del Estado** (1.162 millones abonados) y **1.324 millones de la GVA** (210 millones abonados), el 1,1% del PIB de España (11,8% del PIB de la Comunidad).
- Se estima que han sido afectadas unas 76.000 viviendas, 137.000 vehículos, 62.000 empresas y 14.000 comercios, en 86 municipios, que representan un 32% del PIB y un 36% de la afiliación.

La evolución futura dependerá de la eficacia de las ayudas

SESGOS SOBRE EL PIB DE LA COMUNITAT VALENCIANA EN FUNCIÓN DEL IMPACTO DEL IMPULSO FISCAL

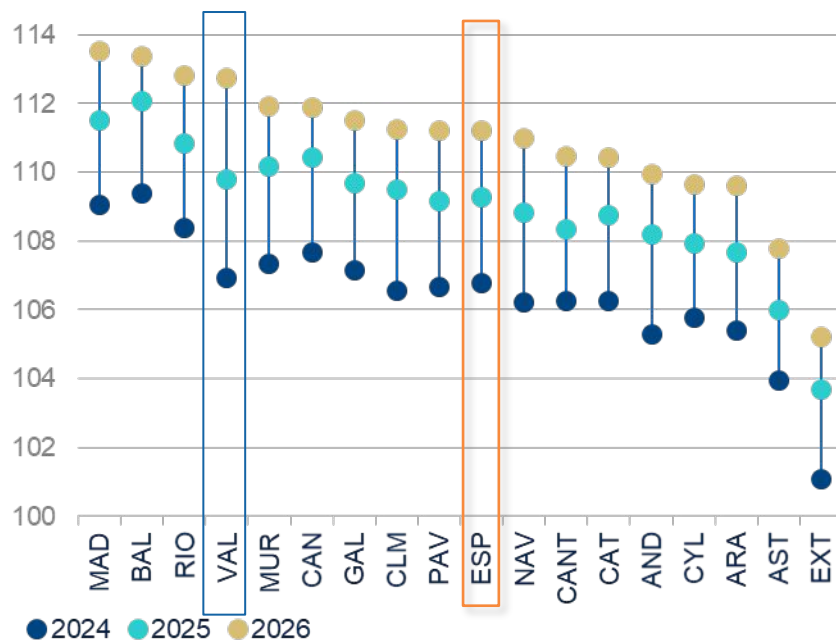
Multiplicador	Grado de ejecución	
	Alta	Baja
Alto		
Bajo		

- Los escenarios de crecimiento de la economía valenciana hacia adelante dependerán de si las ayudas son eficaces, en tiempo, cuantía y finalidad.
- Si se logra un 100% de ejecución, lo que implicaría recursos equivalentes a un 9,3% del PIB regional y si el multiplicador fiscal se sitúa en una cota alta, el avance podría ser superior al estimado.

La economía valenciana podría repuntar este año si las ayudas son eficaces, en tiempo, cuantía y finalidad

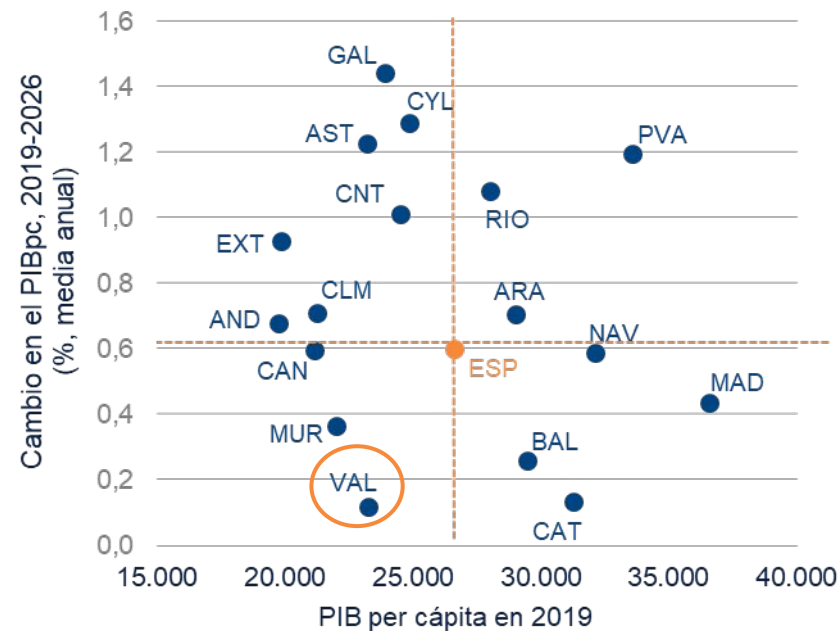
RECUPERACIÓN DEL PIB REAL POR CC.AA.

(2019=100)




PIB PER CÁPITA EN 2019 Y CAMBIO EN 2019-2026

(% Y EUROS)



Previsiones de PIB y mercado laboral de la Comunitat Valenciana

	2024	2025	2026
 PIB	2,9	2,7	2,7
 Crecimiento del empleo (EPA)	1,5	2,3	2,8
 Tasa de paro (% población activa)	12,7	11,7	10,4



Situación Comunitat Valenciana Primer semestre de 2025

29 de enero de 2025