

Migración

Remesas crecen 9.1% en agosto ligando 29 meses consecutivos de crecimiento

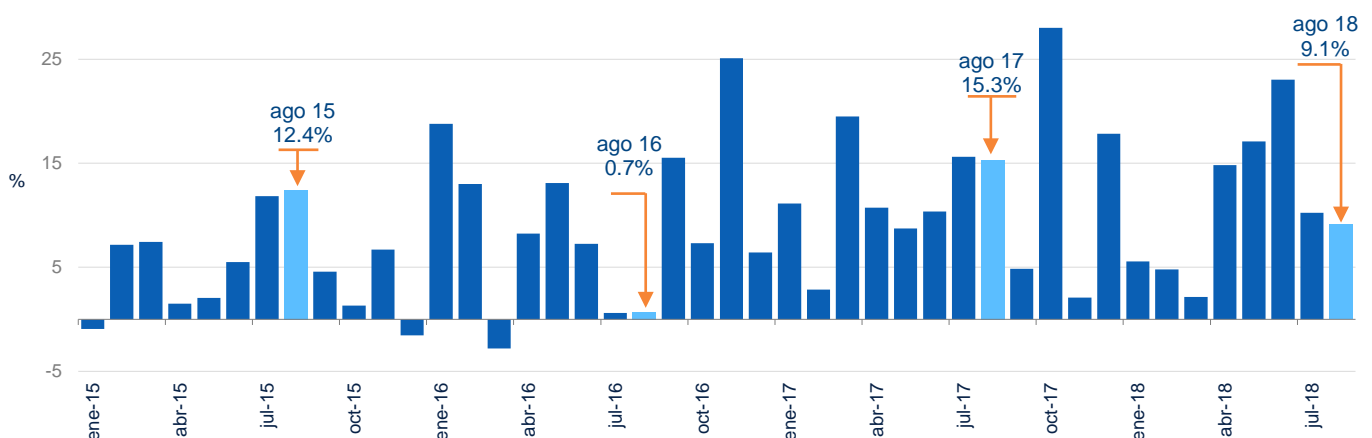
David Cervantes / Juan José Li Ng

- Las remesas crecieron durante el mes de agosto y alcanzaron un flujo de 2,856 millones de dólares (md), monto ligeramente inferior a lo pronosticado por BBVA Research (2,871 md) y debajo de lo esperado por el consenso del mercado (2,902 md)
- La dinámica del envío de remesas se explica en primer lugar por el número de operaciones registradas que crecieron 5.0%, y en segundo por el crecimiento en el monto promedio de envío (3.8%)
- En términos reales las remesas crecieron 9.9% derivado principalmente del efecto tipo de cambio

En el mes de agosto las remesas ligaron 29 meses de tasas de crecimiento positivas, con un aumento de 9.1% respecto al mismo mes del año previo. En total llegaron 2,856 millones de dólares durante el octavo mes del año, de acuerdo con lo publicado por el Banco de México, alcanzando 32,480 millones de dólares en el flujo acumulado a doce meses.

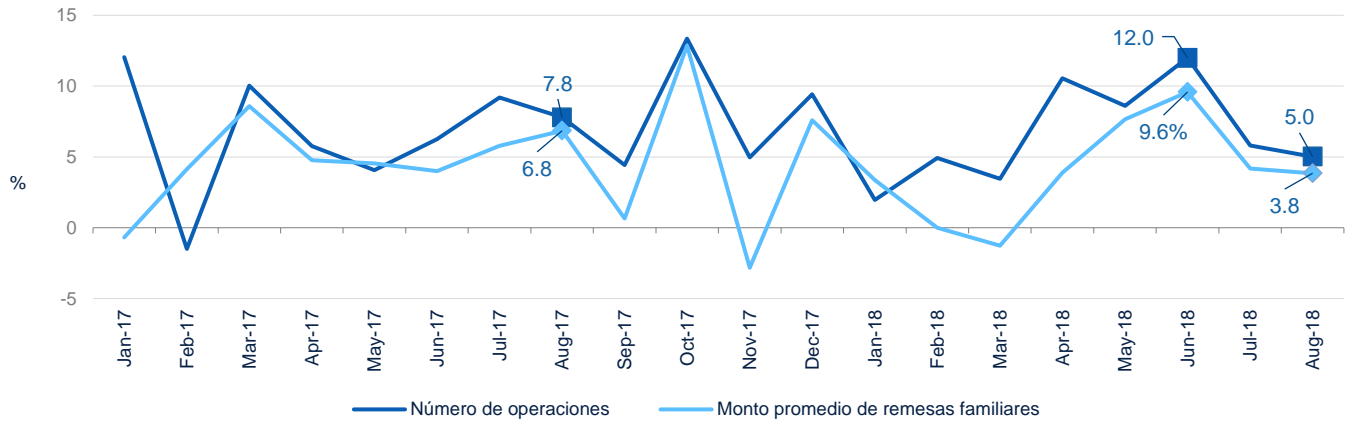
El flujo de remesas se explica principalmente por el incremento en el número de operaciones que creció 5.0% y llegó a 8.8 millones de transacciones, y en segundo lugar por el monto de la remesa promedio que aumentó 3.8% y se ubicó en \$324 dólares.

Gráfica 1. Remesas familiares a México, 2015-2018 (Var. % anual en dólares)



Fuente: BBVA Research a partir de datos del Banco de México

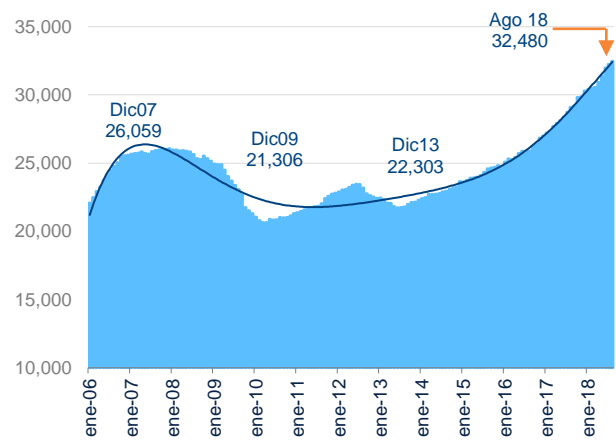
Gráfica 2. Número de operaciones y monto promedio de remesas familiares a México, 2017-2018 (Var. % anual)



Fuente: BBVA Research a partir de datos del Banco de México

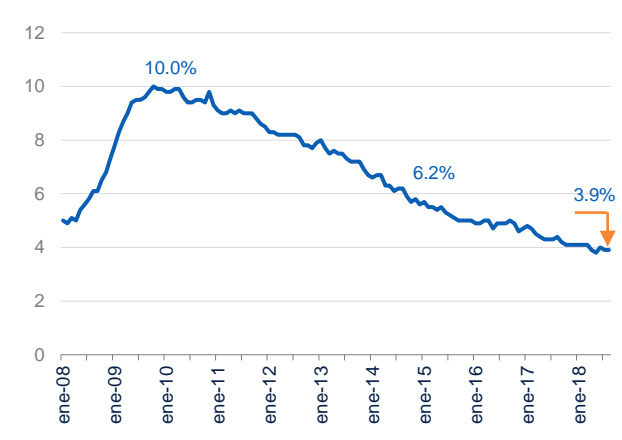
Las favorables condiciones económicas en Estados Unidos y la tasa de desempleo que continúa en niveles bajos, siguen configurando un entorno positivo para el empleo de los migrantes mexicanos en ese país y en consecuencia para el envío de remesas a México, lo cual nos permite señalar que este flujo continuará su crecimiento en los meses restantes de 2018 y durante 2019. En términos reales las remesas siguen presentando tasas de crecimiento positivas llegando a 9.9% en el mes de agosto, esto se vio favorecido principalmente por la apreciación del dólar frente al peso respecto a agosto de 2017.

Gráfica 3. Flujos acumulados en 12 meses de remesas a México (Millones de dólares)



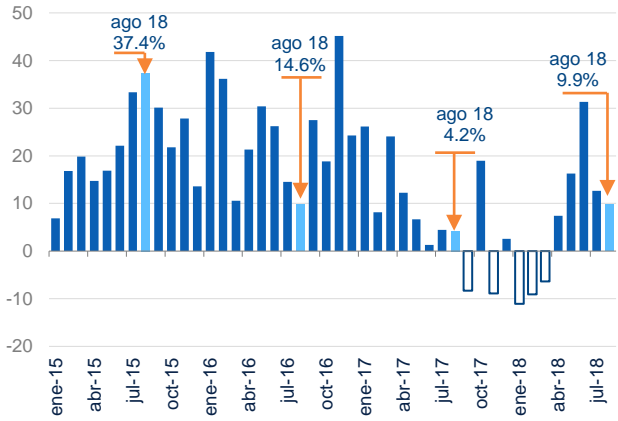
Fuente: BBVA Research a partir de datos del Banco de México

Gráfica 4. Estados Unidos: Tasa de desempleo nacional (%)



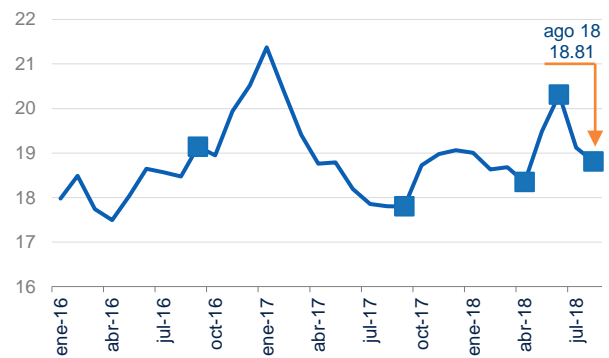
Fuente: BBVA Research con cifras de US Bureau of Labor Statistics

Gráfica 5. Remesas reales en pesos
(Var. % anual en pesos reales)



Fuente: BBVA Research a partir de datos del Banco de México e INEGI

Gráfica 6. Tipo de cambio promedio mensual
(Pesos por dólar)



Nota: Tipo de cambio para solventar obligaciones denominadas en moneda extranjera por fecha de liquidación.
Fuente: BBVA Research a partir de datos del Banco de México

AVISO LEGAL

Esta publicación es una iniciativa conjunta entre Fundación BBVA Bancomer y el Servicio de Estudios Económicos México de BBVA Research, que pretende realizar nuevas aportaciones al campo de estudio de la Migración que contribuyan a un mejor conocimiento de este importante movimiento social. Ha sido preparado por su propia cuenta y se suministra sólo con fines informativos. Las opiniones, estimaciones, predicciones y recomendaciones que se expresan en este documento se refieren a la fecha que aparece en el mismo, por lo que pueden sufrir cambios como consecuencia de la fluctuación de los mercados. Las opiniones, estimaciones, predicciones y recomendaciones contenidas en este documento se basan en información que ha sido obtenida de fuentes estimadas como fidedignas pero ninguna garantía, expresa o implícita, se concede por BBVA sobre su exactitud, integridad o corrección. El presente documento no constituye una oferta ni una invitación o incitación para la suscripción o compra de valores.