

Presentación

Foreword

El fenómeno migratorio ha crecido notablemente durante las últimas décadas. En 1990 se estimaba que 153 millones de personas vivían en un país diferente al de su nacimiento, cifra que se incrementó a 244 millones en 2015. La difícil situación económica, los conflictos bélicos y los desastres naturales en los países de origen, entre otros, son determinantes en las tendencias del flujo migratorio. La crisis que afectó a gran parte de las economías en el mundo durante 2008 y 2009 derivó en una reducción de la movilidad internacional. No obstante, las últimas estimaciones indican una recuperación en el mercado laboral de diversos países, en particular el de Estados Unidos, que ha contribuido a la reactivación de los flujos migratorios.

La vulnerabilidad de los refugiados y migrantes en la reciente emergencia humanitaria, ha llevado a reflexionar sobre el papel que deben tomar los países vecinos y las economías más desarrolladas para apoyar a este grupo. Así, a consecuencia de los contextos de alto riesgo, la población en condición de refugio en el mundo ascendió a 14.4 millones en 2014, aumentando en 23 por ciento respecto al año anterior.

México está entre los países con el mayor número de emigrantes, ocupando el segundo lugar a nivel mundial con 12.3 millones en 2015, superado únicamente por la India cuya cifra es de 15.6 millones. La migración mexicana se ha concentrado en Estados Unidos, sin embargo, recientemente han surgido cuestionamientos sobre la dinámica futura de este corredor migratorio, debido, en parte, a las políticas migratorias, a la estructura poblacional de nuestro país, así como a los mayores costos para internarse a la Unión Americana. Al mismo tiempo, se observa una diversificación en los lugares de destino; según datos de la Encuesta Nacional de la Dinámica Demográfica de 2014, cuatro por ciento de los migrantes mexicanos se ha dirigido a Canadá y España en años recientes.

Si bien las características de los migrantes mexicanos en Estados Unidos se han modificado en términos demográficos y laborales en las últimas dos décadas, en 2014 alrededor de la mitad de la población de connacionales aún radicaba sin los documentos migratorios adecuados, factor que origina una situación de alta vulnerabilidad e inserción diferenciada en aquella nación, aunado

The migration phenomenon has grown dramatically in recent decades. In 1990, it was estimated that 153 million people lived in a different country from that of their birth, a figure that rose to 244 million in 2015. The difficult economic situation, armed conflicts and natural disasters in the countries of origin, among other issues, are determining factors in migration flow trends. The crisis that affected many of the world's economies in 2008 and 2009 led to a reduction of international mobility. However, the latest estimates indicate a recovery in the labor market in various countries, particularly the United States, which has contributed to the revival of migratory flows.

The vulnerability of refugees and migrants in the recent humanitarian emergency has led to a reflection on the role to be taken by neighboring countries and the more developed economies to support this group. Thus, as a result of high-risk contexts, the worldwide refugee population stood at 14.4 million in 2014, a 23 percent increase over the previous year.

Mexico is among the countries with the largest number of emigrants, with 12.3 million in 2015, second only to India with 15.6 million. Mexican migration has traditionally been concentrated in the United States. Recently, however, questions have been raised about the future dynamics of this migration corridor, due in part to migration policies, the population structure of our country, and to the higher costs of entering the United States. At the same time, a diversification has been observed in the places of destination. According to data from the National Survey of Demographic Dynamics 2014, four percent of Mexican migrants have headed for Canada and Spain in recent years.

Although the characteristics of Mexican migrants in the United States have changed in demographic and labor terms over the past two decades, in 2014, about half the Mexican migrant population still lacked proper immigration documents, a factor that creates acute vulnerability and differentiated insertion into that country, coupled with a high volume of repatriations. From 2010 to 2015 the flow of repatriated Mexicans amounted to nearly two million, which, together with those who have returned voluntarily, has raised several public policy challenges for their reintegration into our country.

al elevado volumen de repatriaciones. De 2010 a 2015 el flujo de mexicanos repatriados ascendió a casi dos millones de personas que, sumadas a quienes han retornado de forma voluntaria, han generado diversos retos en materia de políticas públicas para su reinserción en nuestro país.

Por su parte, la migración que transita por México procedente de Honduras, El Salvador o Guatemala, y que tiene como principal destino a Estados Unidos, continúa con un gran dinamismo. Entre los grupos de población, los menores y adolescentes han puesto en alerta a los países involucrados debido a su creciente participación. En 2015 se aprehendieron alrededor de 24 mil menores en México, de los cuales la mitad viajaba sin compañía, mientras que aquellos que llegaron a la Unión Americana y fueron detenidos en tal condición ascendieron a 50 mil en 2014.

La feminización de las migraciones se está tornando en un tema central de análisis en México y en el mundo. La diferenciación por sexo muestra no solo la creciente participación de las mujeres en las migraciones, sino también las diversas dinámicas que ocurren en los países de origen y destino. Según los últimos datos, 47 por ciento de los migrantes internacionales está integrado por mujeres, donde se advierte el aumento de menores de edad, como en el caso de las centroamericanas.

Por todo lo anterior, el estudio de los cambios y tendencias de las migraciones y de las remesas cobra relevancia. Desde 2013, el Consejo Nacional de Población, Fundación BBVA Bancomer y BBVA Research publican el Anuario de Migración y Remesas, dirigido a instituciones de gobierno, académicas, sociedad civil y público en general. Esta obra busca contribuir al análisis y uso de las cifras más recientes en diversos ámbitos, en aras de un mejor entendimiento y atención al tema migratorio.

PATRICIA CHEMOR RUIZ
Secretaria General del
Consejo Nacional de Población
Secretary General
National Population Council

LUIS ROBLES MIAJA
Presidente del Consejo de
Administración de BBVA Bancomer
Chairman of the Board of
Directors of BBVA Bancomer

Meanwhile, migration through Mexico from Honduras, El Salvador and Guatemala, mainly intending to reach the United States, continues unabated. Among the population groups, children and adolescents have alerted the countries involved because of their increased participation. In 2015, approximately 24,000 children were apprehended in Mexico, half of whom were traveling unaccompanied, while the number of accompanied children who came to the US and were arrested amounted to 50,000 in 2014.

The feminization of migration is becoming a key subject of analysis in Mexico and the world. The differentiation by sex not only shows the growing participation of women in migration, but also the various dynamics that occur in the countries of origin and destination. According to recent data, 47 percent of international migrants are female, with a noticeable increase in children, as in the case of Central Americans.

For all these reasons, the study of changes and trends in migration and remittances is becoming increasingly important. Since 2013, the National Population Council, the BBVA Bancomer Foundation and BBVA Research Yearbook have published the Yearbook of Migration and Remittances, designed for government institutions, academia, civil society and the general public. This edition seeks to contribute to the analysis and use of the latest figures in various fields to enhance the understanding of and attention to the theme of migration.

Introducción

Introduction

La migración internacional, entendida como el movimiento de personas a través de las fronteras con la intención de residir en un país diferente al suyo, es un fenómeno de gran complejidad con fuertes implicaciones económicas, políticas, sociales y culturales, tanto para los países de origen como de destino. El Anuario de Migración y Remesas México 2016 tiene como objetivo brindar de forma clara y accesible información estadística actualizada de diversas fuentes oficiales especializadas, a fin de contribuir a la comprensión de las dinámicas y tendencias de la migración internacional y las remesas, con particular énfasis en el caso de México.

La publicación se estructura en ocho capítulos. En el primero se presentan las características generales de la migración internacional, destacando las naciones con el mayor número de inmigrantes y emigrantes, y datos sobre su condición laboral, estudiantes internacionales y refugiados. El segundo compila información acerca de los migrantes mexicanos en Estados Unidos, enfocándose en sus características sociodemográficas y laborales. La información se encuentra desagregada por sexo con el fin de identificar si existen diferencias significativas entre hombres y mujeres en diversas variables como: distribución etaria, participación laboral, tasa de desempleo, sectores de actividad, entre otras. Posteriormente, se desglosan por entidad federativa los principales circuitos migratorios México-Estados Unidos y su Índice Absoluto de Intensidad Migratoria.

En el tercer apartado se aborda la temática de migración y salud, resaltando el acceso al seguro médico y las condiciones generales de salud de los migrantes mexicanos en la Unión Americana. Se analizan principalmente cinco variables: auto-percepción del estado de salud, índice de masa corporal, diagnóstico previo de diabetes, discapacidad funcional y sentimientos de desesperanza. Después, a partir de datos de registros administrativos y encuestas, en el cuarto capítulo se exponen estadísticas sobre los connacionales devueltos por las autoridades migratorias estadounidenses, destacando las principales características sociodemográficas y de cruce de la población mexicana repatriada. La migración de retorno es un tema que ha cobrado interés creciente en México en los últimos años. En el quinto se incluye

International migration, understood as the movement of people across borders with the intention of living in a country other than their own, is a highly complex phenomenon with major implications in economic, political, social and cultural terms, as much for the countries of origin as for those of destination. The Yearbook of Migration and Remittances Mexico 2016, drawing from a variety of specialized official sources, provides up-to-date statistical information in a clear, accessible manner in order to contribute to the understanding of the dynamics and trends in international migration and remittances with a specific emphasis on Mexico.

The publication is divided into eight chapters. The first presents the general characteristics of international migration, highlighting the countries with the largest number of immigrants and emigrants, international students and refugees, and data on their working conditions. The second compiles information on Mexican migrants in the United States, focusing on socio-demographic and employment characteristics. The information is presented by sex in order to identify whether there are significant differences between men and women across multiple variables such as age distribution, participation in the labor market, unemployment rate and fields of employment among others. Subsequently, the main Mexico-United States migratory circuits are broken down by state and Absolute Migration Intensity Index.

The third section addresses the topic of migration and health, highlighting access to medical insurance and the general health conditions of Mexican migrants in the United States. Five key variables are analyzed: self-perception of state of health, body mass index, previous diagnosis of diabetes, functional disability and feelings of despair. The fourth chapter draws on data from administrative records and surveys to present statistics regarding Mexican migrants deported by the U.S. immigration authorities, highlighting the principal socio-demographic characteristics and border-crossing characteristics of repatriated Mexican migrants. Return migration is a topic that has elicited growing interest in Mexico in recent years. The fifth chapter includes information on the socio-demographic characteristics of this group, as well as

información referente a las características sociodemográficas y de reinserción laboral de este grupo, que ayudan a identificar el contexto en el que se desenvuelven sus integrantes a su retorno.

Otro tema notable en años recientes es el de los menores migrantes, que se analiza en el sexto apartado. Al respecto, se muestra información estadística de los registros administrativos mexicanos y estadounidenses referentes a los menores de 18 años procedentes de México y Centroamérica. El séptimo ofrece información estadística sobre el flujo de los migrantes centroamericanos devueltos por las autoridades migratorias mexicanas y estadounidenses con base en datos de registros administrativos de ambos países y con estimaciones realizadas a partir de la Encuesta sobre Migración en la Frontera Sur (EMIF SUR).

Por último, dado que el fenómeno migratorio está estrechamente ligado al de las remesas, se concluye con un panorama general de este flujo monetario. Los datos sobre remesas internacionales son tomados en su mayoría del Banco Mundial, y a nivel nacional, del Banco de México, subrayando las nuevas variables que recientemente publicó esta institución. En la parte final del anuario se presenta un glosario con los principales términos sobre migración y remesas utilizados a lo largo de los capítulos. Como en ediciones anteriores, se incluyen los enlaces electrónicos que conducen a la información empleada en la elaboración de los gráficos y mapas que enriquecen la publicación.

Con el Anuario de Migración y Remesas México 2016 esperamos seguir contribuyendo a la difusión y discusión de estos temas de gran interés para la sociedad, al diseño de políticas públicas que atiendan las causas y efectos de la migración, y que la presente obra sea una herramienta para promover la elaboración de nuevos estudios que profundicen en el análisis del fenómeno migratorio y de las remesas.

those concerning their reinsertion into the labor market, helping to identify the context into which they return.

Another topic that has been of great interest in recent years is migrant children, analyzed in the sixth chapter. This section presents statistical information from Mexican and U.S. administrative records concerning migrants under the age of 18 from Mexico and Central America. The seventh chapter provides statistical information on the flow of Central American migrants deported by Mexican and United States immigration authorities, drawing on data from administrative records from both countries as well as estimates based on the Survey of Migration at the Southern Mexican Border (EMIF SUR).

Finally, given that the migration phenomenon is closely linked to that of remittances, the last chapter presents an overview of the monetary flow. Data on international remittances are primarily taken from the World Bank, as well as the Bank of Mexico at a national level, highlighting the new variables recently published by this institution. The final part of the yearbook contains a glossary of the principal terms regarding migration and remittances used throughout the course of this book. As in previous editions, electronic links are included to show the source of the information used to produce the charts and maps presented in this publication.

Through the Yearbook of Migration and Remittances Mexico 2016, we hope to continue contributing not only to the dissemination and discussion of these topics of great interest to society, but also to the design of public policies that address the causes and effects of migration. Likewise, we hope that it will serve as a tool to encourage the undertaking of new studies with the objective of furthering the analysis of the phenomena of migration and remittances.

CARLOS SERRANO HERRERA

Economista Jefe para México
BBVA Research

Chief Economist for Mexico
BBVA Research

SOFÍA IZE LUDLOW

Directora Fundación
BBVA Bancomer

Director of BBVA
Bancomer Foundation

MATÍAS JARAMILLO BENÍTEZ

Director General de Planeación en
Población y Desarrollo CONAPO

General Director of Population and
Development Planning CONAPO

1

En 2015 se estimó que habían 243.7 millones de migrantes internacionales.



In 2015, there were an estimated 243.7 million international migrants.

Rusia es el país con mayor número de mujeres emigrantes con 6.0 millones en 2015, 5.1% del total mundial.



Russia is the country with the largest number of female emigrants, with 6.0 million in 2015, accounting for 5.1% of the world total.

Se contabilizaron 14.4 millones de refugiados bajo protección del ACNUR durante 2014.



14.4 million refugees were recorded as being under UNHCR protection in 2014.

India is the country with the highest number of male emigrants with 10.1 million in 2015, accounting for 8.0% of the world total.



India es el país con mayor número de hombres emigrantes con 10.1 millones en 2015, 8.0% del total mundial

In 2013, there were 967,000 international students studying at the master's level and 325,000 pursuing a PhD in OECD countries.



En 2013 hubo 967 mil estudiantes internacionales en nivel maestría y 325 mil en doctorado en países de la OCDE.

The labor force participation rate of men born abroad (82%) was higher than that of native-born men (79%) in OECD countries in 2014.



La tasa de participación laboral de los hombres nacidos en el extranjero (82%) fue mayor a la de los nativos (79%) en 2014 en la OCDE.

Migración mundial

Global Migration

La migración internacional es un fenómeno global con una creciente influencia desde el ámbito local al internacional debido, entre muchos factores, a la integración de las economías, al desarrollo de los medios de comunicación, al crecimiento económico, a las necesidades de los mercados laborales y a los conflictos bélicos y políticos.

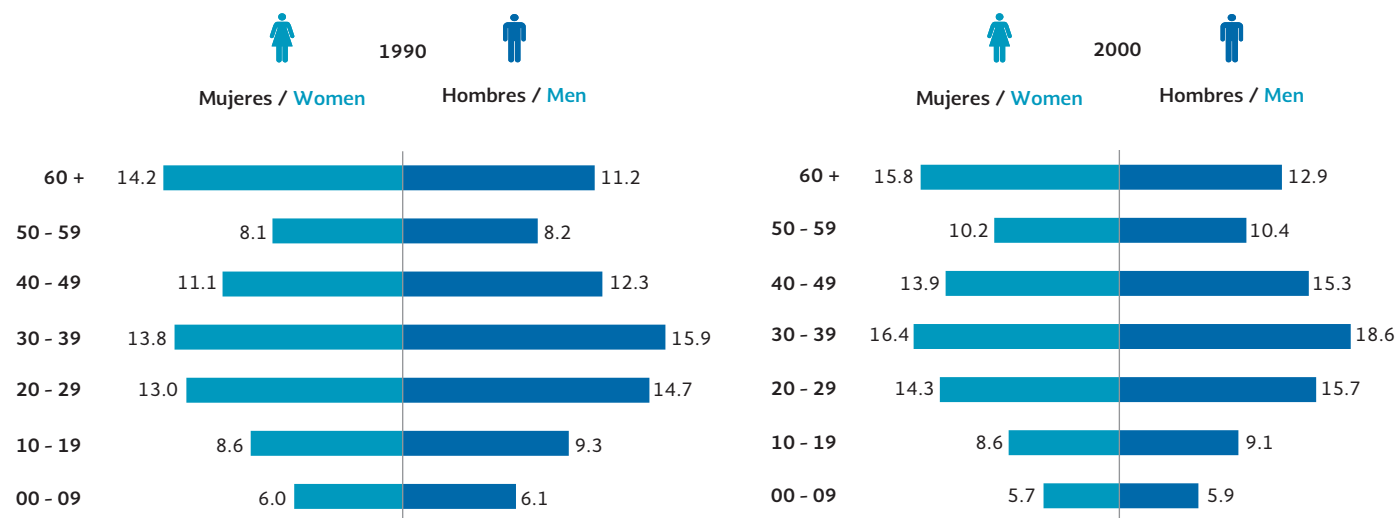
Este capítulo tiene como objetivo presentar un panorama general de la migración internacional que sirva de referencia para identificar los volúmenes, estadísticas y tendencias más relevantes de este fenómeno entre regiones y/o países, corredores migratorios y características sociodemográficas básicas de los migrantes internacionales.

International migration is a global phenomenon with a growing influence from the local to the international level owing, among other factors, to the integration of economies, the development of the media, economic growth, labor market needs and military and political conflicts.

The objective of this chapter is to present a general overview of international migration, which serves as a reference for identifying the key figures, statistics and trends related to this phenomenon across regions and/or countries, migratory corridors and the basic sociodemographic characteristics of international migrants.

Migrantes internacionales International migrants

Gráfica 1.1. Pirámide poblacional de los migrantes internacionales (millones)
Chart 1.1. Population pyramid of international migrants (millions)



Cuadro 1.1. Población mundial y migrantes internacionales (millones y %)
Table 1.1. World population and international migrants (millions and %)

Año / Year	1960	1965	1970	1975	1980	1985
Población mundial / World population	3,023	3,332	3,686	4,061	4,438	4,846
Migrantes internacionales en el mundo / International migrants worldwide	77.1	80.8	84.5	90.4	102.0	113.2
Migrantes internacionales como % de la población total / International migrants as % of total population	2.6	2.4	2.3	2.2	2.3	2.3

Datos / Data: www.migracionyremesas.org/tb/?a=077CA2 y www.migracionyremesas.org/tb/?a=B7D874

Se estima que en 2015 la población mundial alcanzó 7,349 millones de personas, siendo más del doble de la que se tenía en 1960. La población migrante ha pasado de 77.1 millones de personas a 243.7 millones, triplicándose durante este mismo periodo. Asimismo, la proporción de migrantes internacionales con respecto a la población mundial ha pasado de 2.6% en 1960 a 3.3% en 2015.

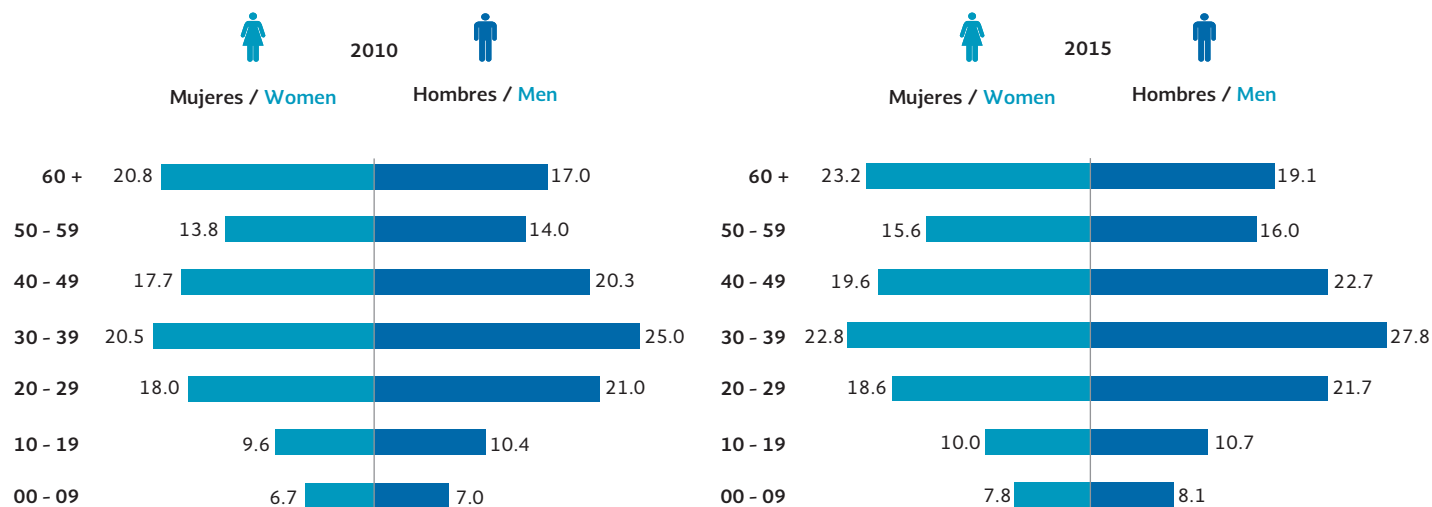
In 2015, it was estimated that the world population stood at 7,349 million, more than twice the figure for 1960. During this same period, the migrant population tripled, rising from 77.1 to 243.7 million. Likewise, the proportion of international migrants with respect to the world population rose from 2.6% in 1960 to 3.3% in 2015.

Fuente: Elaboración propia con cifras de la División de Población de las Naciones Unidas, revisiones 2008, 2013 y 2015.

Migrantes internacionales

International migrants

Continuación / Continuation



Continuación / Continuation

Año / Year	1990	1995	2000	2005	2010	2015
Población mundial / World population	5,290	5,713	6,115	6,512	6,916	7,349
Migrantes internacionales en el mundo / International migrants worldwide	152.6	160.8	172.7	191.3	221.7	243.7
Migrantes internacionales como % de la población total / International migrants as % of total population	2.9	2.8	2.8	2.9	3.2	3.3

Datos / Data: www.migracionyremesas.org/tb/?a=077CA2 y www.migracionyremesas.org/tb/?a=B7D874

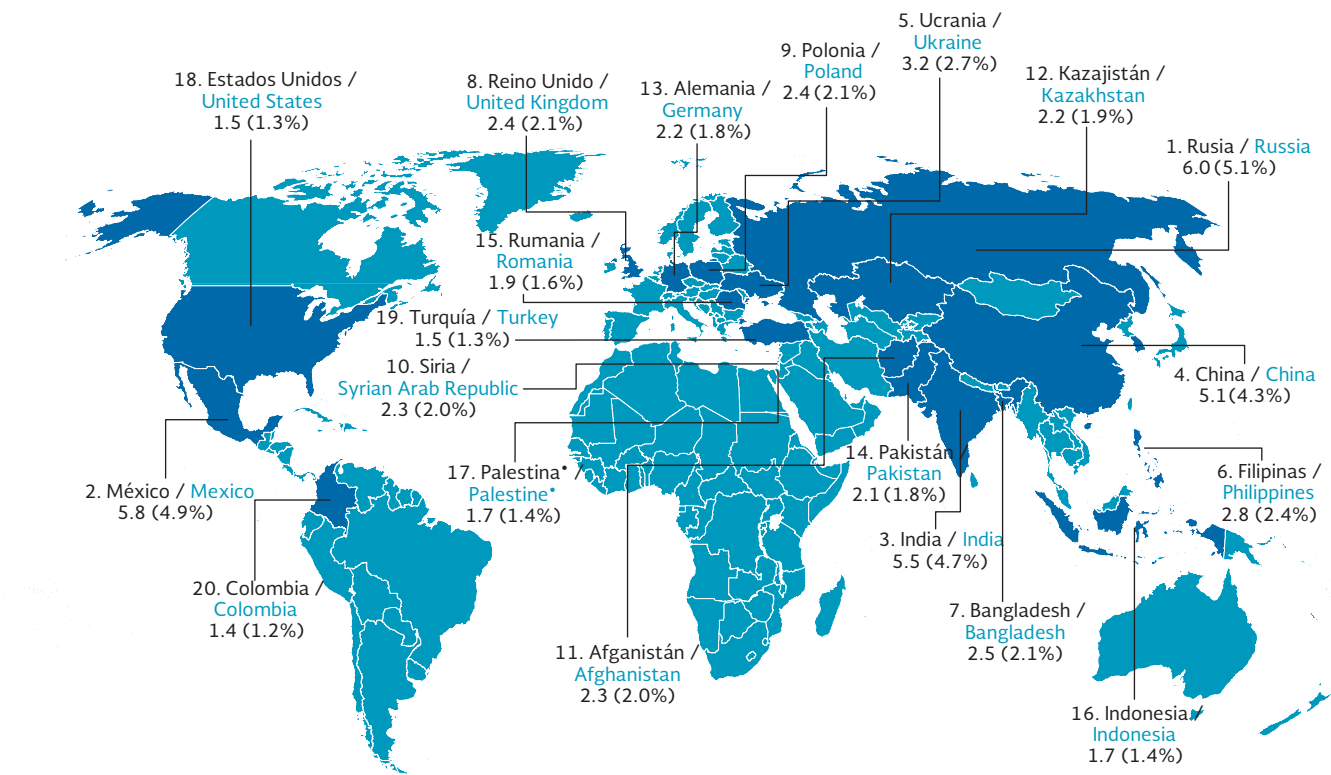
La distribución de los migrantes internacionales por grupo de edad ha cambiado relativamente poco entre 1960 y 2015. La mayoría de los migrantes se encuentran en un rango de edad entre 20 y 49 años, siendo similares las proporciones entre hombres y mujeres.

The distribution of international migrants by age group remained relatively unchanged between 1960 and 2015. The majority of migrants fall into the 20 to 49 age group, with similar proportions among men and women.

Fuente: Elaboración propia con cifras de la División de Población de las Naciones Unidas, revisiones 2008 y 2015.

Principales países de origen de mujeres migrantes Main origin countries of female migrants

Mapa 1.1. Los 20 países con el mayor número de emigrantes mujeres, 2015 (millones y % mundial)
Map 1.1. Top 20 countries with the largest number of female emigrants, 2015 (millions and world %)



Nota: *Región.
Note: *Region.

Datos / Data: www.migracionyremesas.org/tb/?a=C54850

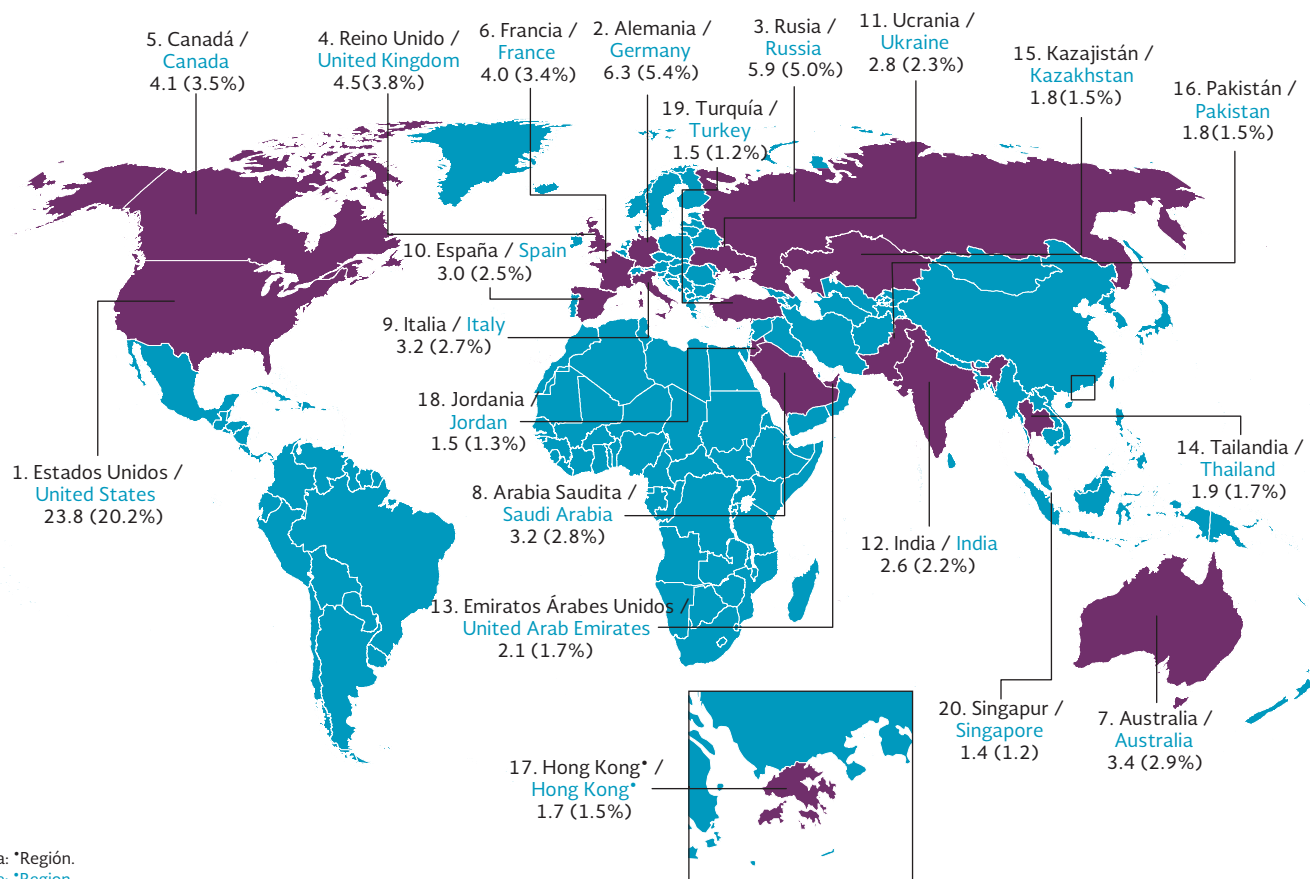
Rusia es el país con mayor número de mujeres emigrantes en el mundo con 6.0 millones, equivalente a 5.1% del total mundial en 2015, seguido de México (5.8 millones y 4.9%), India (5.5 millones y 4.7%), China (5.1 millones y 4.3%) y Ucrania (3.2 millones y 2.7%).

Russia is the country with the highest number of female emigrants in the world with 6.0 million, which was equivalent to 5.1% of the world total in 2015, followed by Mexico (5.8 million and 4.9%), India (5.5 million and 4.7%), China (5.1 million and 4.3%) and Ukraine (3.2 million and 2.7%).

Fuente: Elaboración propia con cifras de la División de Población de las Naciones Unidas, revisión 2015.

Principales países de destino de mujeres migrantes Main destination countries of female migrants

Mapa 1.2. Los 20 países con el mayor número de inmigrantes mujeres, 2015 (millones y % mundial)
Map 1.2. Top 20 countries with the largest number of female immigrants, 2015 (millions and world %)



Datos / Data: www.migracionyremesas.org/tb/?a=C54850

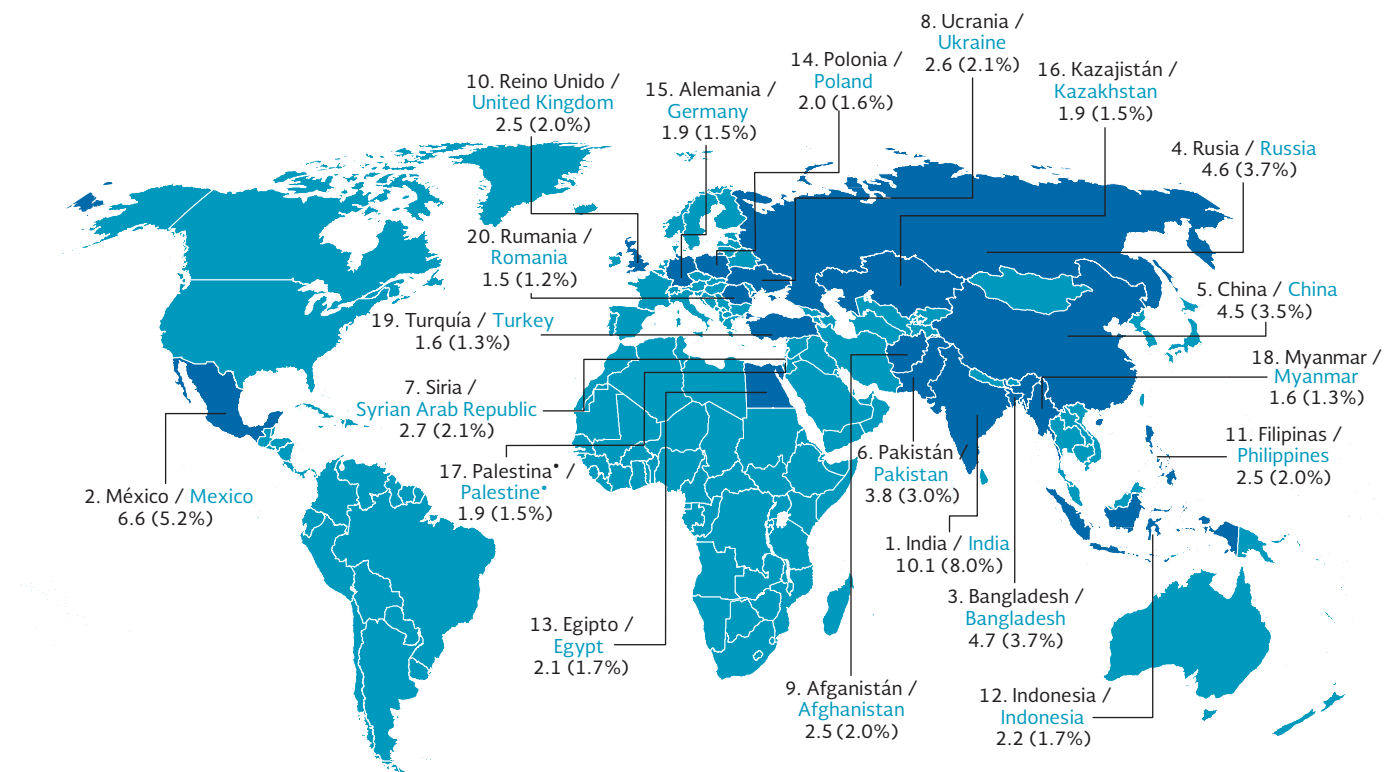
Estados Unidos es el principal destino de las mujeres migrantes con 23.8 millones de personas, representando el 20.2% del total mundial de la migración femenina. Alemania (6.3 millones y 5.4%), Rusia (5.9 millones y 5.0%), Reino Unido (4.5 millones y 3.8%) y Canadá (4.1 millones y 3.5%), completan la lista de los cinco países con mayor recepción de mujeres inmigrantes a nivel mundial.

The United States is the main destination of female migrants, with 23.8 million, accounting for 20.2% of the world total of female migration. Germany (6.3 million and 5.4%), Russia (5.9 million and 5.0%), the United Kingdom (4.5 million and 3.8%) and Canada (4.1 million and 3.5%) complete the list of the five countries with the highest reception of female immigrants at a global level.

Fuente: Elaboración propia con cifras de la División de Población de las Naciones Unidas, revisión 2015.

Principales países de origen de hombres migrantes Main countries of origin of male migrants

Mapa 1.3. Los 20 países con el mayor número de emigrantes hombres, 2015 (millones y % mundial)
Map 1.3. Top 20 countries with the largest number of male emigrants, 2015 (millions and world %)



Nota: *Región.
Note: *Region.

Datos / Data: www.migracionyremesas.org/tb/?a=DFB8EB

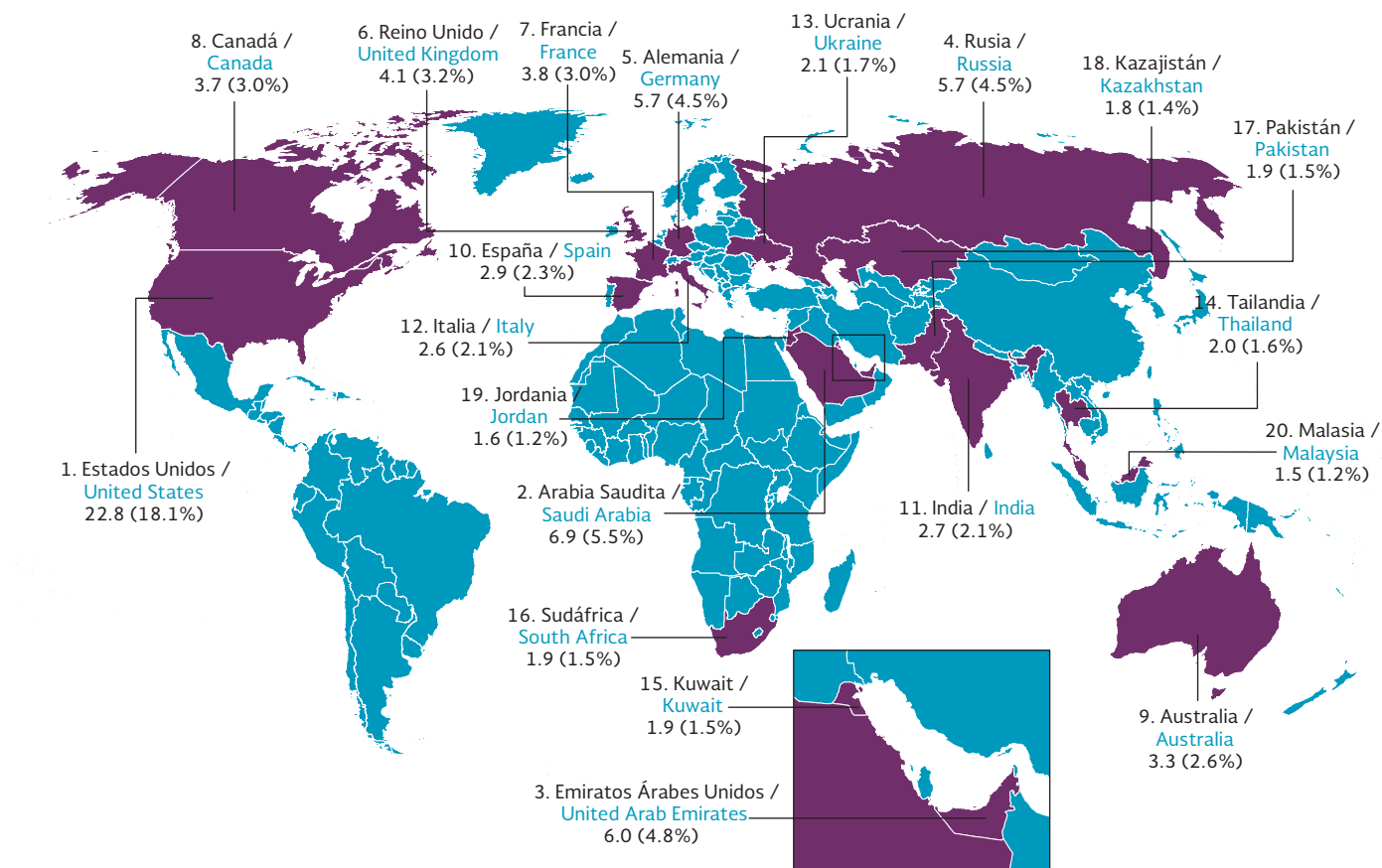
La India es el país de origen con mayor número de hombres emigrantes con 10.1 millones de personas, representando 8.0% del total mundial. Le sigue México con 6.6 millones de emigrantes hombres y 5.2% del total mundial. Bangladesh (4.7 millones y 3.7%), Rusia (4.6 millones y 3.7%) y China (4.5 millones y 3.5%).

India is the country of origin with the highest number of male emigrants, with 10.1 million, accounting for 8.0% of the world total. It is followed by Mexico with 6.6 million male emigrants and 5.2% of the world total, Bangladesh (4.7 million and 3.7%), Russia (4.6 million and 3.7%) and China (4.5 million and 3.5%).

Fuente: Elaboración propia con cifras de la División de Población de las Naciones Unidas, revisión 2015.

Principales países de destino de hombres migrantes Main destination countries of male migrants

Mapa 1.4. Los 20 países con el mayor número de inmigrantes hombres, 2015 (millones y % mundial)
Map 1.4. Top 20 countries with the largest number of male immigrants, 2015 (millions and world %)



Datos / Data: www.migracionyremesas.org/tb/?a=DFB8EB

Al igual que en el caso de las mujeres, EE. UU. es el país de destino con mayor número de hombres inmigrantes con 22.8 millones, representando 18.1% del total mundial. Arabia Saudita (6.9 millones y 5.5%) y Emiratos Árabes Unidos (6.0 millones y 4.8%) ocupan la segunda y tercera posición, respectivamente.

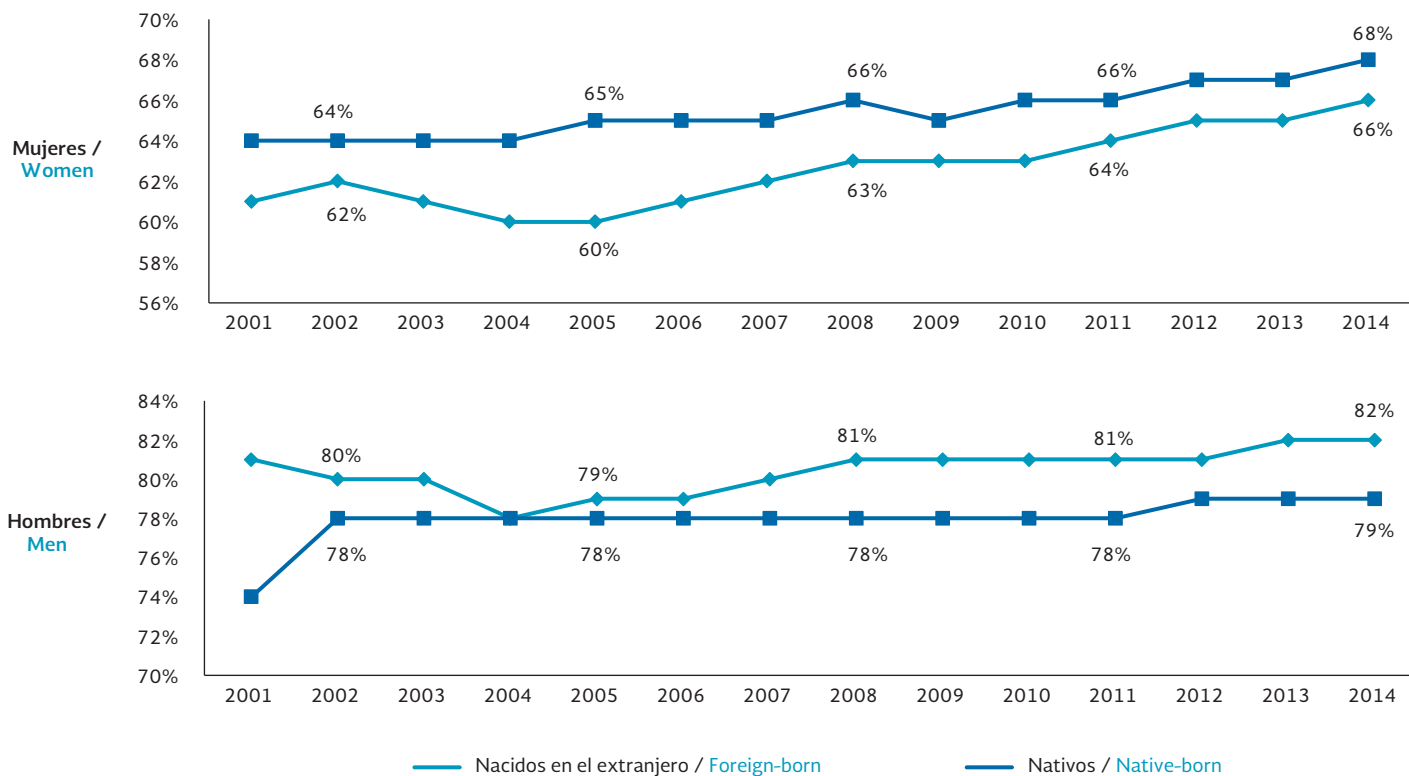
As in the case of women, the United States is the destination country with the highest number of male immigrants, with 22.8 million, accounting for 18.1% of the world total. Saudi Arabia (6.9 million and 5.5%) and the United Arab Emirates (6.0 million and 4.8%) occupy second and third position respectively.

Fuente: Elaboración propia con cifras de la División de Población de las Naciones Unidas, revisión 2015.

Indicadores de empleo de la población nacida en el extranjero

Employment indicators of the foreign-born population

Gráfica 1.2. Tasa de participación laboral de la población nativa y nacida en el extranjero en los países de la OCDE* (%)
 Chart 1.2. Labor market participation rate of native-born and foreign-born population in OECD* countries (%)



Nota: *La Organización para la Cooperación y el Desarrollo Económicos (OCDE) agrupa a 34 países miembros.
 Note: *The Organization for Economic Co-operation and Development (OECD) has 34 member countries.

Datos / Data: www.migracionyremesas.org/tb/?a=00AC29

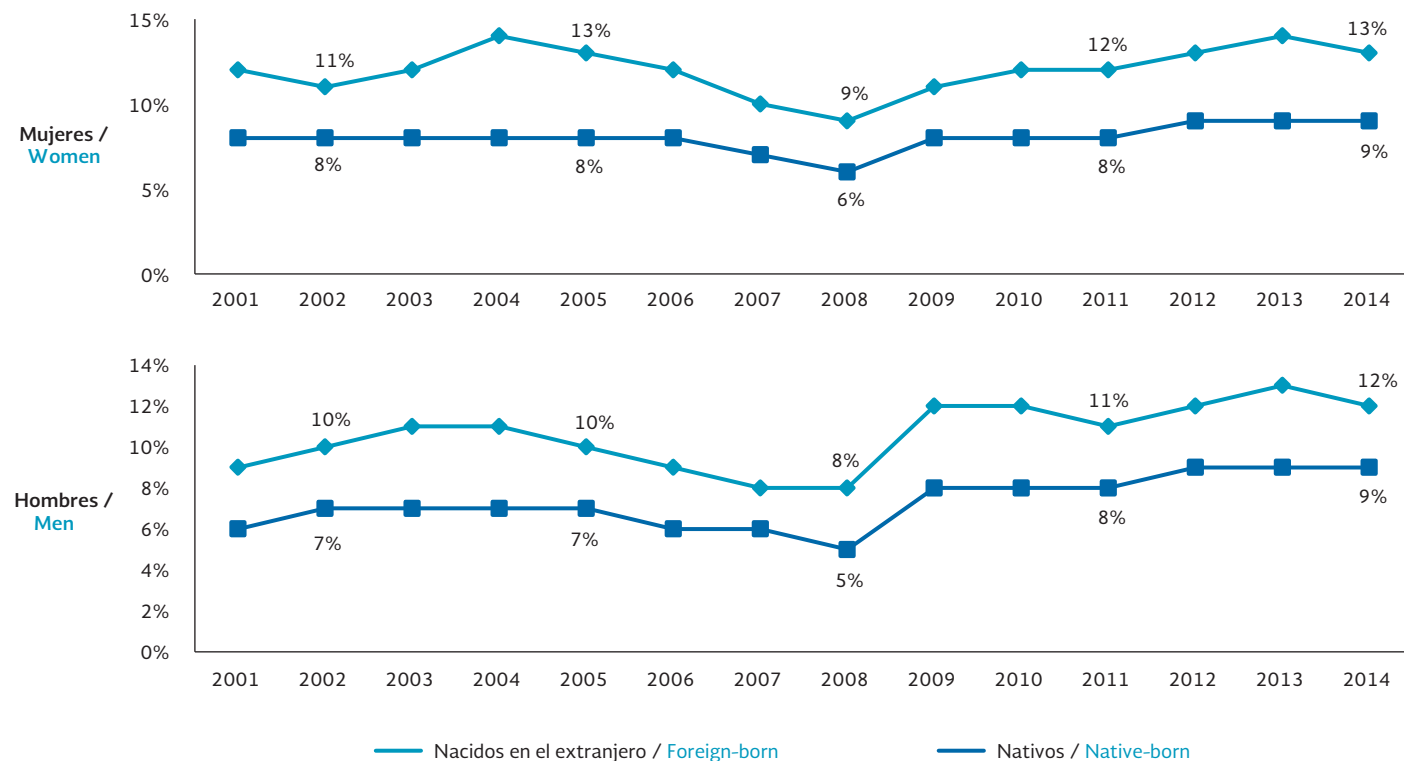
Las tasas de participación laboral de las mujeres han aumentado tanto en la población nativa como en la migrante en la OCDE. Asimismo, las mujeres nativas participan más en el mercado laboral que las mujeres migrantes. En el caso de los hombres se observa el caso opuesto, la participación laboral de la población migrante es mayor que la nativa.

The labor force participation rate of women has increased in both the native- and foreign-born population in OECD countries. Likewise, native-born women appear to have a higher participation rate in the labor market than female migrants. In the case of men, the opposite is true: labor force participation is higher among male migrants than among the native-born population.

Fuente: Elaboración propia con datos de OCDE Stat, 2015.

Indicadores de empleo de la población nacida en el extranjero Employment indicators of the foreign-born population

Gráfica 1.3. Tasa de desempleo de la población nativa y nacida en el extranjero en los países de la OCDE* (%)
Chart 1.3. Unemployment rate of native-born and foreign-born population in OECD* countries (%)



Nota: *La Organización para la Cooperación y el Desarrollo Económicos (OCDE) agrupa a 34 países miembros.
Note: *Organization for Economic Co-operation and Development (OECD) has 34 member countries.

Datos / Data: www.migracionyremesas.org/tb/?a=00AC29

La población migrante, tanto en hombres como en mujeres, se caracteriza por presentar mayores tasas de desempleo que la población nativa. Asimismo, las mujeres tienen mayores tasas de desempleo que los hombres tanto en la población nativa como en la migrante.

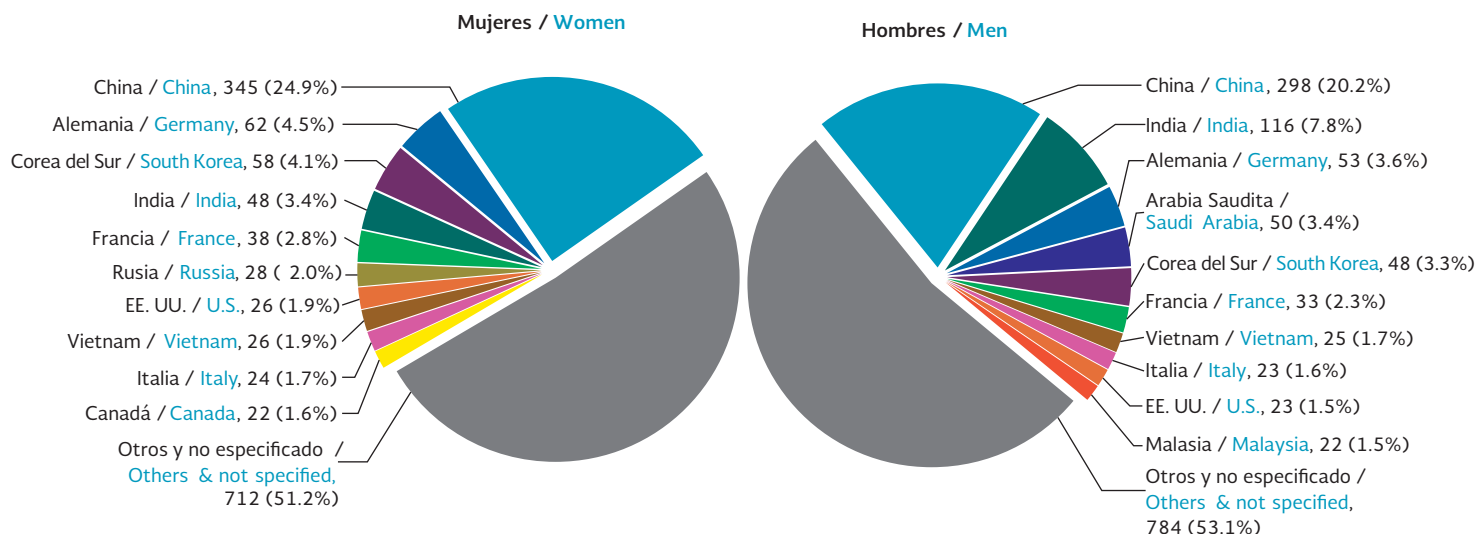
The immigrant population, both male and female, is characterized by its higher rates of unemployment than those of the native population. Likewise, there is a higher rate of unemployment among women than men in both the native-born and immigrant population.

Fuente: Elaboración propia con datos de OCDE Stat, 2015.

Estudiantes internacionales, según país de origen International students, by country of origin

Gráfica 1.4. Principales países de origen de los estudiantes internacionales en nivel profesional o superior en los países de la OCDE, por sexo*, 2013 (miles y %)

Chart 1.4. Main origin countries of international tertiary-level students in OECD countries, by sex*, 2013 (thousands and %)



Cuadro 1.2. Total de estudiantes internacionales mexicanos en los países de la OCDE, por sexo*, 2013

Table 1.2. Total Mexican international students in OECD countries, by sex*, 2013

País / Country	Estudiantes / Students		
	Mujeres / Women	Hombres / Men	Total / Total
De México / From Mexico	11,829	13,921	25,750
Porcentaje / % share	0.85	0.94	0.88
OCDE / OECD	1,389,270	1,474,663	2,911,075

Nota: *Estimaciones basadas en los datos disponibles por sexo. Desde 2013 la OCDE cambia la metodología de clasificación a ISCED 2011.

Note: *Estimates based on available data by sex. In 2013, OECD changed its classification methodology to ISCED 2011.

Datos / Data: www.migracionyremesas.org/tb/?a=F6DBCE

China, Alemania, Corea del Sur, India y Francia son los principales países emisores de estudiantes internacionales mujeres hacia los países de la OCDE. Los estudiantes de sexo masculino principalmente provienen de China, India, Alemania, Arabia Saudita y Corea del Sur. Los estudiantes mexicanos representan menos de uno por ciento en países de la OCDE.

China, Germany, South Korea, India and France are the main sending countries of female international students to study in OECD countries. The male students mainly come from China, India, Germany, Saudi Arabia and South Korea. Mexican students account for less than one percent in OECD countries.

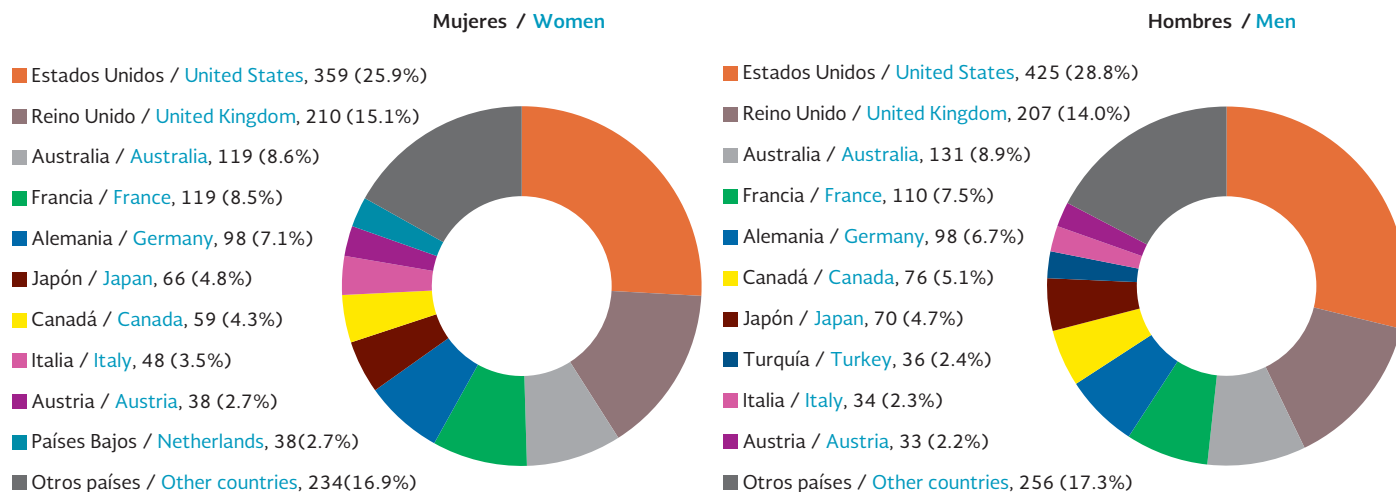
Fuente: Estimaciones propias con datos de estadísticas de OCDE, 2015.

Estudiantes internacionales, según país de destino

International students by destination country

Gráfica 1.5. Principales países de destino de los estudiantes internacionales en el nivel profesional o superior en los países de la OCDE, por sexo, 2013 (miles y %)

Chart 1.5. Main destination countries of international tertiary-level students in OECD countries, by sex, 2013 (thousands and %)



Cuadro 1.3. Total de estudiantes internacionales en los países de la OCDE y en México, por sexo, 2013

Table 1.3. Total of international students in OECD countries and Mexico, by sex, 2013

País / Country	Estudiantes / Students		
	Mujeres / Women	Hombres / Men	Total / Total
En México / To Mexico	n.d. / n.a.	8,020	8,020
Porcentaje / % share	---	0.54	0.28
OCDE / OECD	1,389,270	1,474,663	2,911,075

Nota: Desde 2013 la OCDE cambia la metodología de clasificación a ISCED 2011. n.d.: no disponible.
Note: In 2013, OECD changed its classification methodology to ISCED 2011. n.a.: not available.

Datos / Data: www.migracionyremesas.org/tb/?a=00CCDD

Estados Unidos es el país de destino de 25.9% de las mujeres y 28.8% de los hombres estudiantes internacionales en países de la OCDE, seguido de Reino Unido, Australia, Francia y Alemania tanto para mujeres como para hombres. México acoge poco más de 8 mil estudiantes hombres que llegan de países de la OCDE, lo que representa menos de 0.6% del total.

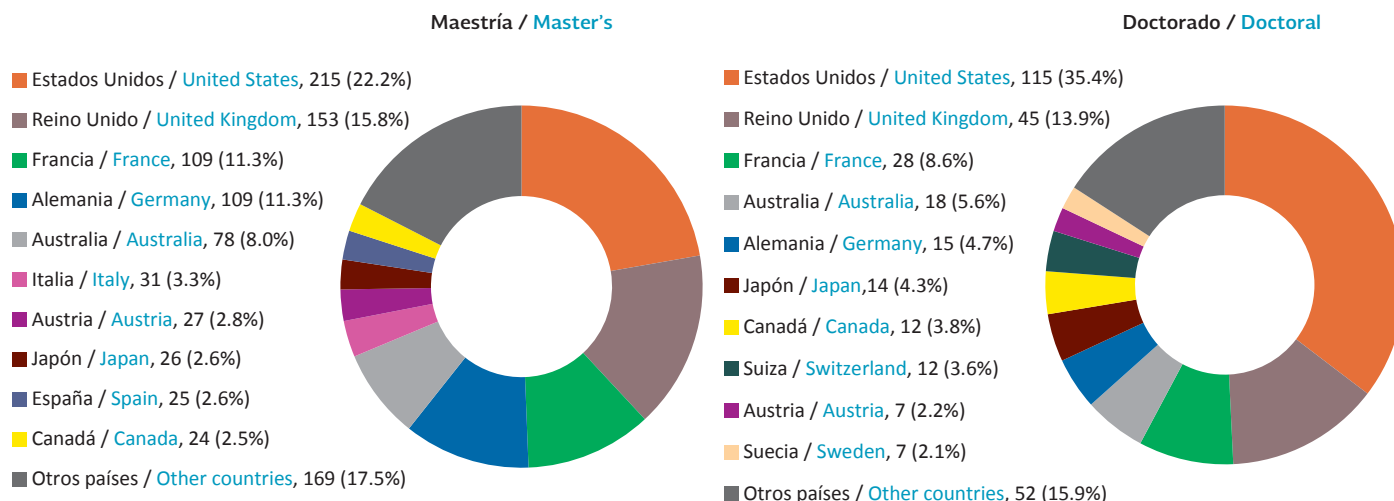
The United States is the destination country of 25.9% of female and 28.8% of male international students in OECD countries, followed by the United Kingdom, Australia, France and Germany for both men and women. Mexico attracts just over 8,000 male students from OECD countries, accounting for less than 0.6% of the total.

Fuente: Estimaciones propias con datos de estadísticas de OCDE, 2015.

Estudiantes internacionales de posgrado

International students at graduate level

Gráfica 1.6. Estudiantes internacionales en el nivel posgrado en los países de la OCDE, 2013
Chart 1.6. International graduate students in OECD countries, 2013



Cuadro 1.4. Total de estudiantes internacionales de posgrado en los países de la OCDE y en México, 2013
Table 1.4. Total of international graduate students in OECD countries and from Mexico, 2013

País / Country	Estudiantes de posgrado / Graduate level students		
	Maestría / Masters	Doctorado / Doctoral	Total / Total
En México / To Mexico	1,485	701	2,186
Porcentaje / % share	0.2	0.2	0.2
OCDE / OECD	966,680	324,711	1,291,391

Nota: Desde 2013 la OCDE cambia la metodología de clasificación a ISCED 2011.

Note: In 2013, OECD changed its classification methodology to ISCED 2011.

Datos / Data: www.migracionyremesas.org/tb/?a=00C277

Estados Unidos es el destino de la mayoría de los estudiantes de posgrado en países de la OCDE, con 22.2% de maestría y 35.3% de doctorado en 2013. La mayor parte de los estudiantes de posgrado de países de la OCDE en México están en nivel maestría, con 1,485 en 2013; mientras que en el nivel doctorado habían 701.

The United States is the destination of the majority of postgraduate students in OECD countries, with 22.2% of master's and 35.3% of doctoral students in 2013. Most of the graduate students from OECD countries in Mexico are studying at the master's level, totaling 1,485 students in 2013; while at the doctoral level there were 701 students.

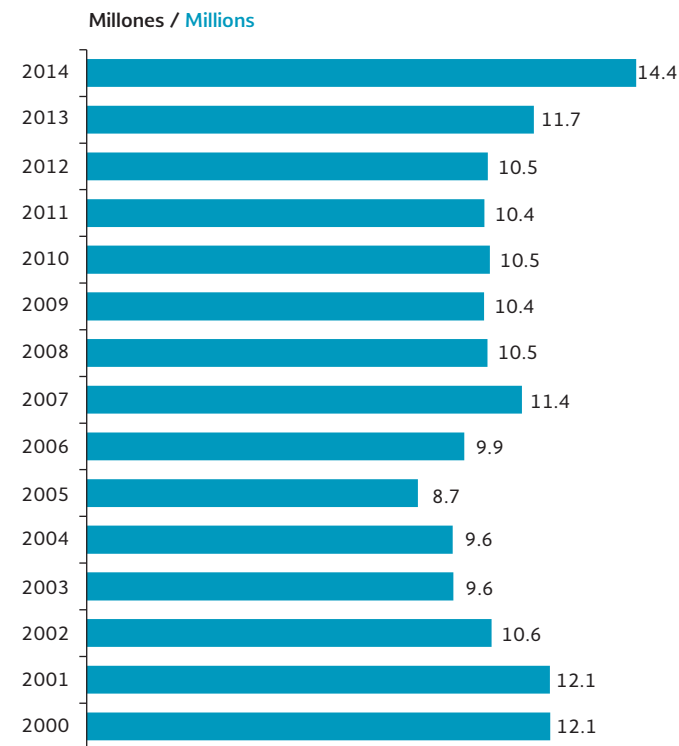
Fuente: Estimaciones propias con datos de estadísticas de OCDE, 2015, y de Institute of International Education, Open Doors Data 2013-2014.

Refugiados bajo protección del ACNUR

Refugees under UNHCR protection

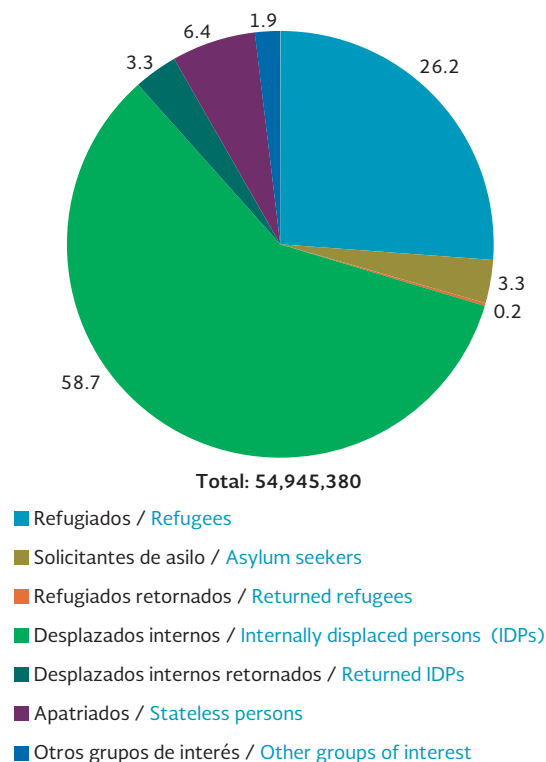
Gráfica 1.7. Total de personas refugiadas en el mundo bajo protección del ACNUR, 2000-2014

Chart 1.7. Total refugees in the world under UNHCR protection, 2000-2014



Gráfica 1.8. Distribución porcentual de las personas de interés por el ACNUR, 2014

Chart 1.8. Percentage distribution of persons of interest to UNHCR, 2014



Datos / Data: www.migracionyremesas.org/tb/?a=6FA613 y www.migracionyremesas.org/tb/?a=95F9EB

En 2014, 14.4 millones de personas obtuvieron protección bajo el estatus de refugiados, lo que representa un incremento de 23% con respecto al año anterior.

El ACNUR protege a casi 55 millones de personas, en su mayoría son desplazados internos.

In 2014, 14.4 million people obtained protection under refugee status, a 23% increase over the previous year.

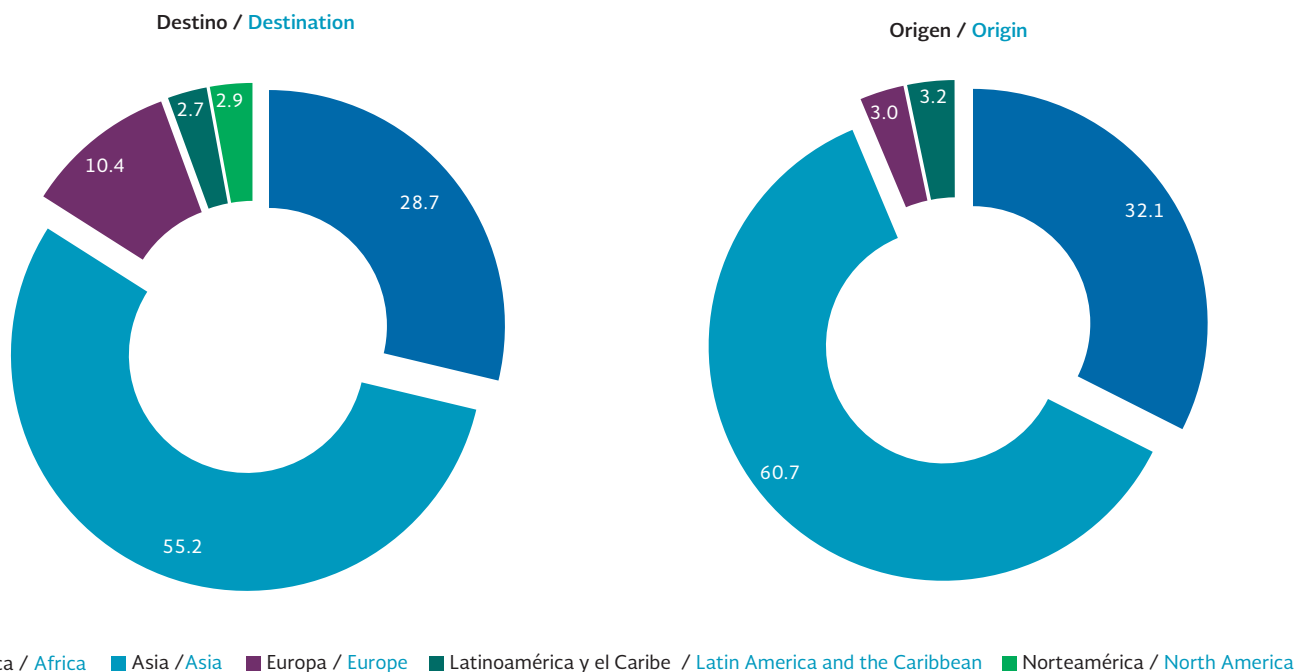
UNHCR protects almost 55 million people, the majority of whom are internally displaced persons.

Fuente: Elaboración propia con base en el ACNUR, 2015. Alto Comisionado de las Naciones Unidas para los refugiados.

Refugiados en el mundo, por continente

Refugees in the world, by continent

Gráfica 1.9. Distribución porcentual de los refugiados por continente de origen y destino*, 2014
 Chart 1.9. Percentage distribution of refugees by continent of origin and destination*, 2014



Nota: *Los porcentajes no suman el 100% porque no se incluyen Oceanía, Norteamérica (Origen), apatriados y los datos no especificados
 Note: *The total of the percentages is not 100% because Oceania, North America, stateless persons and unspecified information are not included.

Datos / Data: www.migracionyremesas.org/tb/?a=809497

En 2014, el 55.2% de las personas encontraron refugio en el continente asiático, en contraste, 60.7% salió de él. Entretanto, 32.1% de las personas que obtuvieron refugio partieron del continente africano, mientras que 28.7% de los migrantes encontraron protección en dicho continente.

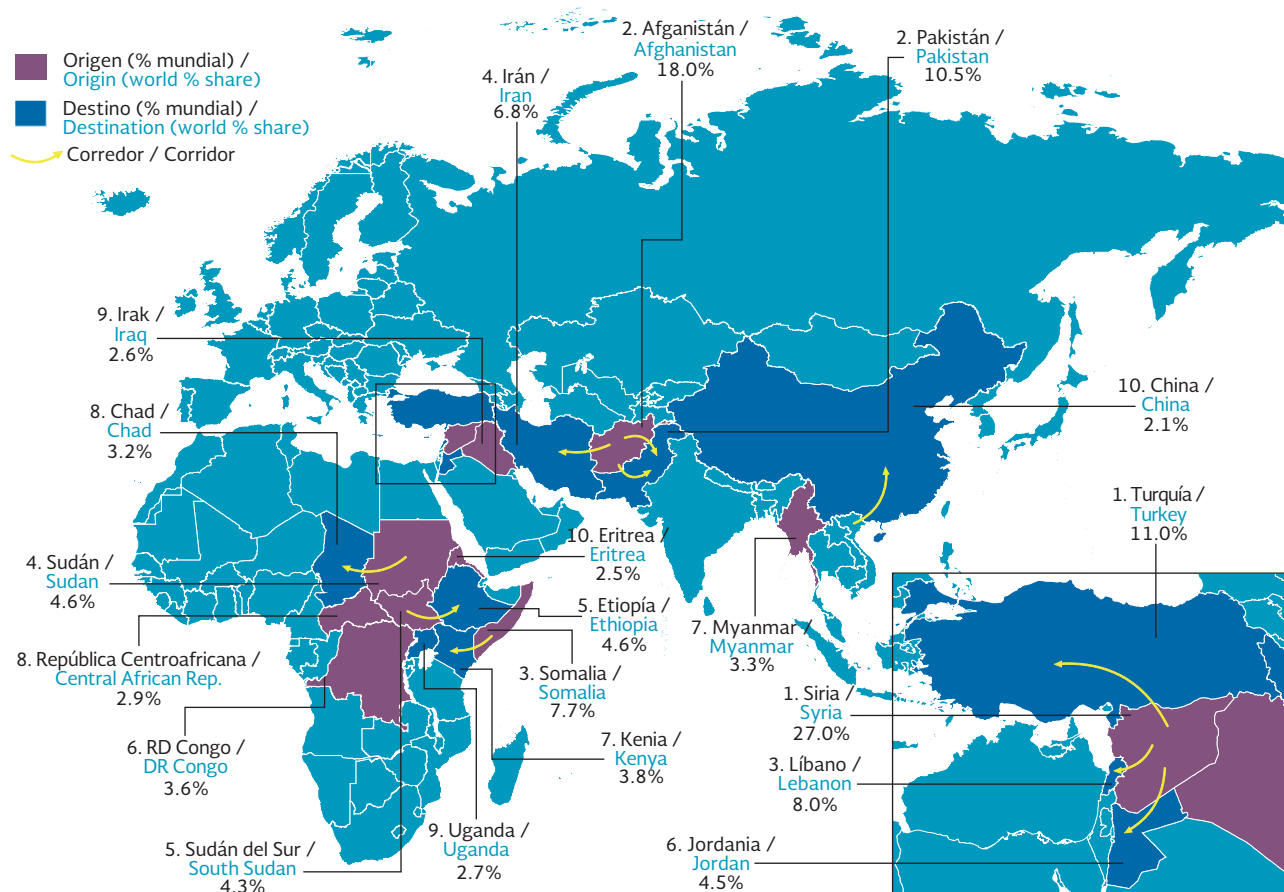
In 2014, while 55.2% of refugees found refuge on the Asian continent, 60.7% left Asia. Meanwhile, 32.1% of the people who obtained refuge departed from the African continent and 28.7% of migrants found protection there.

Fuente: Elaboración propia con base en el ACNUR, 2015. Alto Comisionado de las Naciones Unidas para los refugiados.

Refugiados en el mundo, principales países

The world's refugees, top countries

Mapa 1.5. Los 10 principales países de origen-destino de los refugiados y principales corredores, 2014
 Map 1.5. Top ten countries of origin-destination of refugees and principal corridors, 2014



Datos / Data: www.migracionyremesas.org/tb/?a=00C091

En 2014, del total de refugiados en el mundo, casi cinco de cada diez eran originarios de Siria (27.0%) o Afganistán (18.0%); 40.9% de los refugiados buscaron protección en cinco países: Turquía, Pakistán, Líbano, Irán y Etiopía. El principal corredor de refugiados es Siria-Turquía, éste representa casi el 11.0 % del total de refugiados.

In 2014, nearly five out of every ten refugees in the world were originally from Syria (27.0%) or Afghanistan (18.0%); 40.9% of refugees sought protection in five countries: Turkey, Pakistan, Libya, Iran and Ethiopia. The main refugee corridor is Syria-Turkey, accounting for almost 11.0% of the total number of refugees.

Fuente: Elaboración propia con base en el ACNUR, 2015. Alto Comisionado de las Naciones Unidas para los refugiados.