

# Flash Migración México

## Remesas cumplen un año y medio con aumentos consecutivos

- En marzo de 2012 las remesas registraron un crecimiento anual de 1.4% en dólares y de 3.8% en pesos reales.
- Actualmente el monto acumulado anual de remesas está en su punto más alto desde que empezaron su recuperación y se encuentran ya en los niveles del segundo trimestre de 2006
- De los 4 millones de puestos de trabajo recuperados en EEUU tras la recesión más de 2 millones han sido para hispanos, quienes en marzo lograron un nuevo máximo histórico en empleo.
- Estimamos que para el mes de abril las remesas pudieran ubicarse alrededor o por debajo de los 2,000 millones de dólares, manteniendo una tendencia positiva.

De acuerdo con las cifras dadas a conocer por el Banco de México, ingresaron en el mes de marzo 2,081.95 millones de dólares al país por concepto de remesas, en concordancia con lo que habíamos previsto en nuestro pasado "Flash Migración México", lo que representó un crecimiento anual en dólares de 1.4% respecto del mismo mes del año anterior y de 16% en relación a febrero de este año. Con esto, las remesas suman 18 meses con alzas consecutivas.

Este incremento se vio impulsado por el mayor número de operaciones para el envío de remesas que tuvieron un crecimiento anual de 3.6% para situarse en 6.19 millones de transacciones; en tanto que la remesas promedio en el mes de marzo fue de 336 dólares, cifra superior en 5.0% a la del mes anterior, pero inferior en 2.1% a la marzo del año previo.

El flujo acumulado de remesas en 12 meses en dólares superó marginalmente los 23 mil millones de dólares lo que sugiere que las remesas están en su punto más alto desde que empezaron su recuperación en el segundo trimestre de 2010 y se encuentran ya en los niveles del segundo trimestre de 2006. En términos de pesos reales (descontando la inflación) las remesas presentaron un crecimiento anual superior al obtenido en dólares y fue de 3.8% anual.

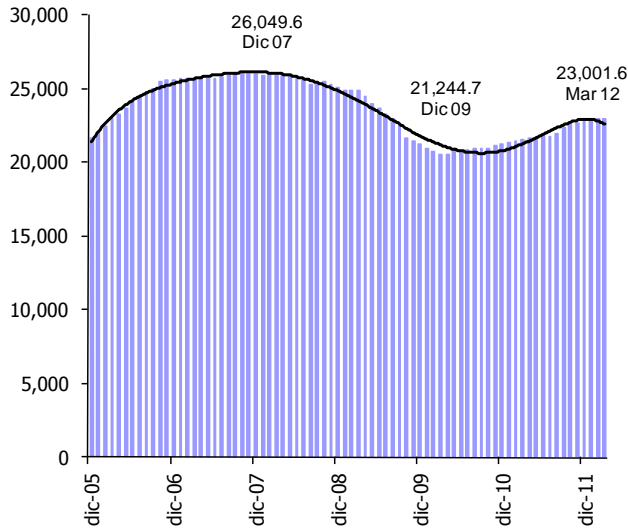
En el primer trimestre de 2012 las entidades que más remesas recibieron fueron: Michoacán (538.4 millones de dólares), Guanajuato (498.7 millones de dólares) y Jalisco (462.2 millones de dólares). Estas 3 entidades son las que más migrantes han enviado en los últimos años, de acuerdo con las cifras del Censo de Población y Vivienda de 2010. A nivel nacional las remesas recibidas en el primer trimestre de 2012 fueron de 5,372.2 millones de dólares, 5.3% mayores a las del mismo periodo del año pasado.

La recuperación de empleos para los hispanos y en particular para los mexicanos ha sido el factor que principalmente explica el comportamiento de las remesas. En el mes de marzo los hispanos radicados en Estados Unidos alcanzaron un nuevo máximo histórico en puestos de trabajo logrando 21.64 millones de empleos. Con lo que han ganado poco más de 2 millones de los 4 millones de empleos que la economía estadounidense ha recuperado tras la última recesión económica.

En 2011 el tipo de cambio fue un factor que favoreció los mayores envíos de dinero de los migrantes mexicanos en el extranjero. No obstante, a lo largo de 2012 este factor perderá relevancia, pero el empleo de los migrantes mexicanos consideramos que seguirá al alza por lo que las remesas también.

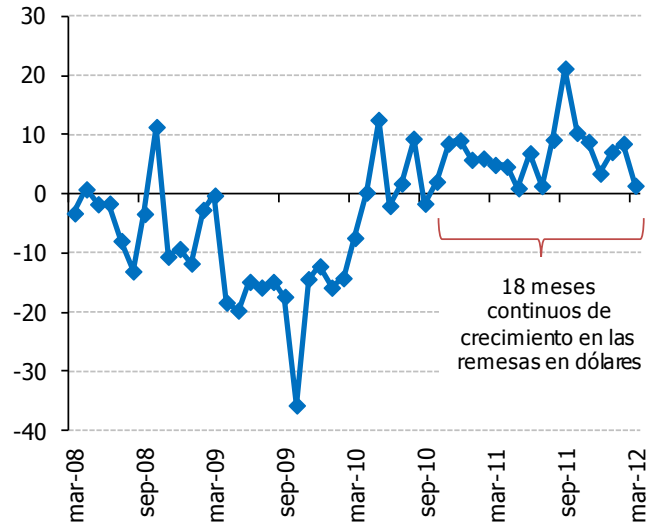
Se estima que el monto de remesas hacia México para el mes de abril pudiera ubicarse alrededor o por debajo de los 2,000 millones de dólares, dado que en este mes generalmente se observa una ligera contracción en el envío de remesas. Aun así, el crecimiento anualizado de las remesas para abril y para los próximos meses continuará con tasas positivas.

Gráfica 1  
**Flujos acumulados en 12 meses de remesas a México**  
 (Millones de dólares)



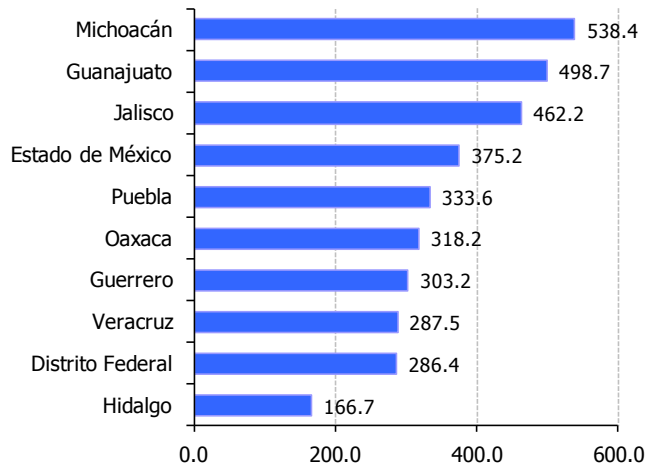
Fuente: BBVA Research con cifras de Banxico

Gráfica 2  
**Remesas familiares a México**  
 (Var. % anual en dólares)



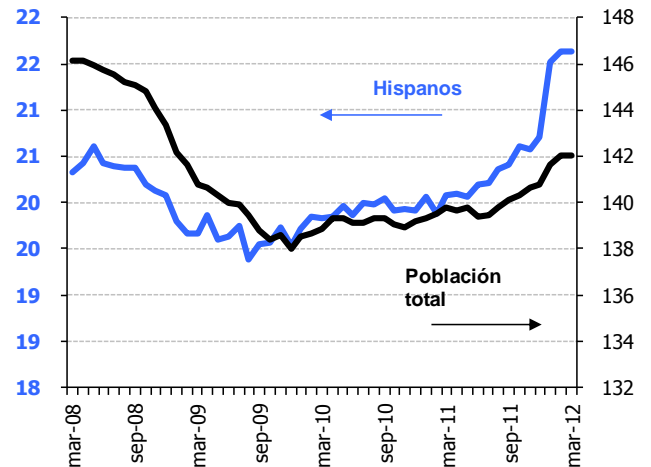
Fuente: BBVA Research con cifras de Banxico

Gráfica 3  
**Entidades federativas con la mayor recepción de remesas, primer trimestre 2012 (Millones de dólares)**



Fuente: BBVA Research con cifras de Banxico

Gráfica 4  
**Estados Unidos: Empleo total y de los hispanos**  
 (Millones)



Fuente: BBVA Research con cifras de Bureau of Labor Statistics

Juan Luis Ordaz Díaz [juan.ordaz@bbva.com](mailto:juan.ordaz@bbva.com)  
 Juan José Li Ng [juan.li@bbva.com](mailto:juan.li@bbva.com)

Av. Universidad 1200, Col. Xoco, México 03339 D.F. | [researchmexico@bbva.bancomer.com](mailto:researchmexico@bbva.bancomer.com) | [www.bbva.com](http://www.bbva.com) | [Síguenos en Twitter](https://twitter.com/bbvaresearch)

Aviso

Esta Publicación es una iniciativa conjunta entre la Fundación BBVA Bancomer y el Servicio de Estudios Económicos, México de BBVA Research que pretende realizar nuevas aportaciones al campo de estudio de la Migración que contribuyan a un mejor conocimiento de este importante movimiento social.

Este documento ha sido preparado por BBVA Research del Banco Bilbao Vizcaya Argentaria, S.A. (BBVA) y por BBVA Bancomer, S. A., Institución de Banca Múltiple, Grupo Financiero BBVA Bancomer, por su propia cuenta y se suministra sólo con fines informativos. Las opiniones, estimaciones, predicciones y recomendaciones que se expresan en este documento se refieren a la fecha que aparece en el mismo, por lo que pueden sufrir cambios como consecuencia de la fluctuación de los mercados. Las opiniones, estimaciones, predicciones y recomendaciones contenidas en este documento se basan en información que ha sido obtenida de fuentes estimadas como fidedignas pero ninguna garantía, expresa o implícita, se concede por BBVA sobre su exactitud, integridad o corrección. El presente documento no constituye una oferta ni una invitación o incitación para la suscripción o compra de valores.